

介護福祉用具

# Rental Catalog

レンタルカタログ

安心で快適な暮らしをお手伝い



2023  
▼  
2024

# “自分のことが自分でできる”

この喜びを届けるのが私たちの仕事です



## Contents

- マットレス(特殊寝台付属品)早見表 ..... P.09
- マットレス(床ずれ防止用具)早見表 ..... P.10
- 車いす早見表 ..... P.17 P.18
- 車いす寸法早見表 ..... P.19 P.20
- 車いす選びのポイント..... P.21
- 歩行器寸法早見表 ..... P.34
- スロープの選び方・早見表 ..... P.53
- 介護保険制度の流れ..... P.61
- 介護保険の対象となる福祉用具..... P.62
- レンタルシステムの流れ ..... P.63
- 徹底した品質管理と信頼のメンテナンスフロー ..... P.64

- » P.01 特殊寝台
- » P.11 特殊寝台付属品
- » P.13 床ずれ防止用具
- » P.22 車いす
- » P.31 車いす付属品
- » P.33 四点杖
- » P.34 歩行器
- » P.43 手すり
- » P.53 スロープ
- » P.57 移動用リフト
- » P.59 徘徊感知器
- » P.60 自費レンタル商品
- » P.65 住宅改修

## 安心で快適な暮らしをお手伝い

介護と上手につきあい、快適な毎日を過ごしていただけるよう、  
 万全のサービスと安心のサポートでバックアップいたします。  
 専門スタッフ一人一人がお客様の心と体のトータルケアに努めていただけるよう、  
 ご相談からアフターサポートまで、充実した介護用品やサービス体制を整えております。  
 お客様のあらゆるご要望にお答えし、多くの方に笑顔になっていただくために、  
 きめこまやかで迅速なサービスを提供いたします。



**WR2 (2モータープラスヘッドレスト)**  
トールタイプ樹脂ボード (木目ダーク)

月額レンタル料	非課税

品番	タイプ	床幅	床長	高さ	全幅	全長	TAISコード
WR2-90H16 (90S)	ショート		181cm	●低床 67.5cm~25cm	91.5cm ※サイドレール 使用時99cm	192cm	00167-000332
WR2-90H16 (90R)	レギュラー	90cm	191cm	●超低床 62.5cm~20cm		203cm	
WR2-90H16 (90L)	ロング		205cm			217cm	

※床からベースまでの高さは、低床タイプ6.5cm、超低床タイプ1.5cm

**WR3 (3モータープラスヘッドレスト)**  
トールタイプ樹脂ボード (木目ダーク)

月額レンタル料	非課税

品番	タイプ	床幅	床長	高さ	全幅	全長	TAISコード
WR3-90H16 (90S)	ショート		181cm	●低床 67.5cm~25cm	91.5cm ※サイドレール 使用時99cm	192cm	00167-000316
WR3-90H16 (90R)	レギュラー	90cm	191cm	●超低床 62.5cm~20cm		203cm	
WR3-90H16 (90L)	ロング		205cm			217cm	

※床からベースまでの高さは、低床タイプ6.5cm、超低床タイプ1.5cm

**電動ヘッドレスト機能**

頭頸部の角度を0~50°の範囲で電動で調節できるため、視線が前を向き、嚔下や呼吸しやすい姿勢を保持できます。



※画像は3モーターベッド、背上げ角度45°、ヘッドレスト角度30°、脚上げ角度35°

**前向き視線でQOL向上!**

- ご家族とコミュニケーションが取りやすい
- TVを見たり、本を読みやすくなる
- 視界が広がることで刺激を得られる

**頸部前屈でADL改善!**

- 誤嚥リスクの低減で、ベッド上の食事がしやすい
- 服薬・口腔ケア時のポジショニングが簡単
- 頭頸部の筋緊張緩和で、座位保持が安楽に

**業界最高※1の脚上げ**

2モータープラスヘッドレスト 脚上げ 30°  
3モータープラスヘッドレスト 脚上げ 45°

業界初

ここまで上がるのはEmiだけ



※1: 2020年9月時点 シーホネンス調べ ※2: 脚先上げ+脚先水平でのむくみ対策は、[3モータープラスヘッドレスト]のみ可能

**脚上げが高くなると...**

- 背上げ時の前ズレ防止で床ずれリスク軽減
- 前ズレを軽減して快適な座位姿勢を安定保持
- 足先水平に切り替えてむくみ対策

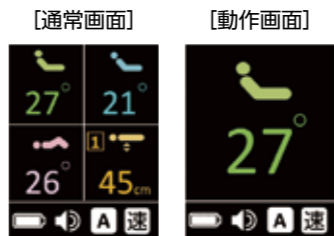
**脚先の上げ/下げは、ワンタッチで切り替え**

[脚先上げ: むくみ対策に] ※2/ [脚先下げ: 快適姿勢に]

**使いやすい手元スイッチ ユニバーサルデザイン**



**一目でわかる液晶表示**



頭・背・足の角度や高さが数値で一目わかります。

**誤操作を防止するロック機能**

個別動作ロック  
操作を禁止したい動作の上がる・下がるボタンを同時に3秒押し、ロックできます。



**夜間・弱視の方でも操作しやすい**

ベッド操作を「耳」で確認  
ベッド動作時に音声案内が出ます。  
※お好みの音量に設定ができます。  
(音量レベル0~3)



スイッチのボタンを「指」で確認  
ボタンや各動作部分には、指で識別できるように突起を設けています。



**ポジショニングボタン**

※「2モータープラスヘッドレスト」のみの機能です。

お好みボタン  
事前に登録したポジションに自動調節できます。



水平ボタン  
簡単にベッドがフラットの状態になります。



**ベッドサイドテーブル (シーホネンス)**




- 重量: 14kg
- ガススプリング式
- 脚部高さ: 5.2cm
- キャスター直径: Φ3.7cm
- 耐荷重: 30kg
- 天板サイズ: 幅90×奥行40cm
- 寸法: 幅90×奥行44.2×高さ66~97.5cm (昇降ストローク: 31.5cm)
- キャスター4輪ロック
- サイドテーブルをご利用の際にはハイトスペーサーが必要となる機種がございます。



<b>PT-7000F [D]</b> 00167-000351
月額レンタル料

**上昇ロック機能**

セーフティスライダ機構はロックキーで固定できます。  
ロックキーはテーブル本体に保管できるので紛失の心配がありません。



- a. ロックキー保管場所  
通常ご使用時はこちらに保管してください。
- b. 上昇ロック  
ロックキーを差し込むと、テーブルの上昇をロックできます。  
運搬時や倉庫保管時など、上昇をロックしたい時にご活用ください。

**セーフティスライダー機構**

天板の下から力が加わると、天板の高さが上がるため、ベッド高さ上昇時のはさみ込みのリスクを軽減できます。



特殊寝台付属品  
床ずれ防止用具  
車いす  
車いす付属品  
四点杖  
歩行器  
手すり  
スロープ  
移動用リフト  
徘徊感知器  
昇降シヤル商品  
住宅改修

特殊寝台付属品  
床ずれ防止用具  
車いす  
車いす付属品  
四点杖  
歩行器  
手すり  
スロープ  
移動用リフト  
徘徊感知器  
昇降シヤル商品  
住宅改修



# 特殊寝台

サービスコード: 特殊寝台 介護給付/171003 予防給付/671003  
 特殊寝台付属品 介護給付/171004 予防給付/671004



コアネオ  
**CORE Neo**  
シーホネンス  
JIS認証取得

## むくみケアのための脚先上げ機構



## 電動ヘッドレスト(4モーターオプション)

■誤嚥リスクを低減できる電動ヘッドレスト。



電動ヘッドレスト機能で頭頸部の角度を調節すると、顎を引いた姿勢になり、誤嚥のリスクが軽減して誤嚥性肺炎のリスクを低減します。

## 使いやすさにこだわった手元スイッチ



ご利用者が一人で操作することが危険と考えられる場合は、手元スイッチ裏側の3種類の動作ロックを設定して、誤操作を防止する事ができます。

- 個別で操作を禁止できる「動作ロック機能」
- ①全ロック ②高さロック
  - ③あたま あし連動ロック

## NS-820(2モーター)

品番	タイプ	床幅	床長	高さ	全幅	全長	TAISコード
NS-820(S)	ショート	90cm	181cm	25cm	98.8cm	196cm	00167-000262
NS-820(R)	レギュラー		191cm	61cm		206cm	

背上げ角度0~70°/膝上げ角度0~20°/ハイロー ST=36cm(25~61cm無段階調節)

## NS-830(3モーター)

品番	タイプ	床幅	床長	高さ	全幅	全長	TAISコード
NS-830(S)	ショート	90cm	181cm	25cm	98.8cm	196cm	00167-000263
NS-830(R)	レギュラー		191cm	61cm		206cm	

背上げ角度0~70°/膝上げ角度0~30°/ハイロー ST=36cm(25~61cm無段階調節)

## NS-840(4モーター)

品番	タイプ	床幅	床長	高さ	全幅	全長	TAISコード
NS-840(S)	ショート	90cm	181cm	25cm	98.8cm	196cm	00167-000276
NS-840(R)	レギュラー		191cm	61cm		206cm	

背上げ角度0~70°/膝上げ角度0~30°/ハイロー ST=36cm(25~61cm無段階調節)

## ベッドサイドへのアプローチが簡単に



サイドレールホルダーを収納すると、足元の突起物が無くなり端座位や離床を安心して行うことができます。また、ご利用者や介護者の方がサイドレールホルダーに引っ掛かり怪我をするリスクを減らすことができます。

※在庫対応、廃番品も含まれておりますので予めご了承ください。  
 ※お客様によって自己負担額が異なりますので、市町村より発行されます介護保険負担割合証をご確認ください。



彩  
S A I  
シーホネンス  
JIS認証取得

## NX-2(2モーター)

品番	タイプ	床幅	床長	高さ	全幅	全長	TAISコード
NX-2(90R)	レギュラー	90cm	191cm	25cm	99.5cm	206cm	00167-000197
NX-2(83R)		83cm			92.5cm		00167-000198
NX-2(90S)	ショート	90cm	181cm	67.5cm	99.5cm	196cm	00167-000197
NX-2(83S)		83cm			92.5cm		00167-000198

背上げ角度0~70°/膝上げ角度0~20°/ハイロー ST=42.5cm

## NX-1(3モーター)

品番	タイプ	床幅	床長	高さ	全幅	全長	TAISコード
NX-1(90R)	レギュラー	90cm	191cm	25cm	99.5cm	206cm	00167-000195
NX-1(83R)		83cm			92.5cm		00167-000196
NX-1(90S)	ショート	90cm	181cm	67.5cm	99.5cm	196cm	00167-000195
NX-1(83S)		83cm			92.5cm		00167-000196

背上げ角度0~70°/膝上げ角度0~30°/ハイロー ST=42.5cm



凜  
R I N  
シーホネンス  
JIS認証取得

## K-720A(2モーター)

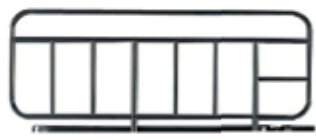
品番	タイプ	床幅	床長	高さ	レギュラー		セミショート	
					全幅	全長	全幅	全長
K-720A(R)	レギュラー	89cm	195cm	25cm	99.6cm	218cm	00167-000147	
K-720A(SS)	セミショート		190cm	62cm	99.6cm	213cm	00167-000153	

※サイドレールなどの付属品は、5ページに掲載しております。



シーホネンス

サイドレール(2本1組)

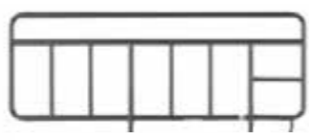


**JIS認証取得** 月額レンタル料

**K-170R**  
00167-000111

- 長さ:99.5cm
- 高さ:【笑・彩・コアネオ】(ボトム面より):39.5cm
- 【凜】(ボトム面より):41cm
- 差込:頭側・定側

サイドレール(2本1組)

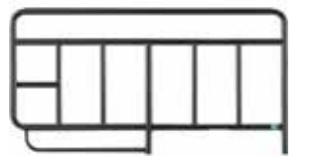


**JIS認証取得** 月額レンタル料

**K-170SS**  
00167-000152

- 長さ:99.5cm
- 高さ:【笑・彩・コアネオ】(ボトム面より):39.5cm
- 【凜】(ボトム面より):41cm
- 差込:頭側・定側

サイドレール(2本1組)



**JIS認証取得** 月額レンタル料

**K-173**  
00167-000183

- 長さ:84cm
- 高さ:【笑・彩・コアネオ】(ボトム面より):39.5cm
- 【凜】(ボトム面より):41cm
- 差込:頭側・中央・定側

サイドレール(2本1組)



**JIS認証取得** 月額レンタル料

**K-173S**  
00167-000199

- 長さ:72cm
- 高さ:【笑・彩・コアネオ】(ボトム面より):39.5cm
- 【凜】(ボトム面より):41cm

サイドレール(2本1組)



**JIS認証取得** 月額レンタル料

**K-170S**  
00167-000110

- 長さ:89.5cm
- 高さ:【笑・彩・コアネオ】(ボトム面より):39.5cm

サイドレール(1本)

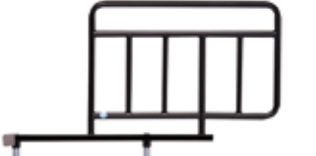


**JIS認証取得** 月額レンタル料

**K-190R**  
00167-000141

- 長さ:59cm
- 高さ:【笑・彩・コアネオ】(ボトム面より):41cm
- 差込:定側

サイドレール(1本)

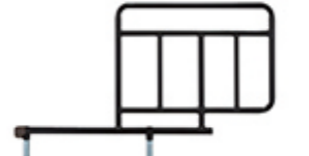


**JIS認証取得** 月額レンタル料

**K-190RX**  
00167-000202

- 長さ:59cm
- 高さ:【コアネオ】(ボトム面より):39.5cm

サイドレール(1本)

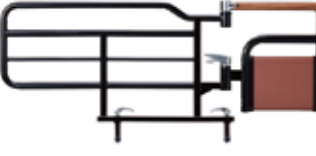


**JIS認証取得** 月額レンタル料

**K-195RX**  
00167-000233

- 長さ:52cm
- 高さ:【笑・彩・コアネオ】(ボトム面より):39.5cm

回転式アーム介助バー



**JIS認証取得** 月額レンタル料

**K-47R**  
00167-000226

- 長さ:119cm
- 高さ:【笑・彩・コアネオ】(ボトム面より):39.5cm
- 【凜】(ボトム面より):41cm
- 回転アーム部:長さ38.5cm
- サイドレール部:長さ80.5cm
- 角度調整:最大150°(15°刻み)

回転式アーム介助バー



- 角度調整:最大150°(15°刻み)
- 長さ:119.5cm
- 高さ:【笑・彩・コアネオ】(ボトム面より):39.5cm
- 【凜】(ボトム面より):41cm
- サイドレール部:長さ79cm
- 回転アーム部:長さ38cm

**JIS認証取得** 月額レンタル料

**K-40RX**  
00167-000204

**JIS認証取得** 月額レンタル料

**K-40R**  
00167-000138

キャスター 専用



**K-129**  
00167-000209

- 双輪φ7.5cm
- 床高:28cm(+3cm)

キャスター 専用



**K-129WR**  
00167-000209

- 双輪φ7.5cm ●床高:28cm(+3cm)
- ※床からベースフレームの間は9.5cmとなります(低床時)。

サポートグリップ(1本)



**JIS認証取得** 月額レンタル料

**K-95**  
00167-000281

- 長さ:85.5cm
- 高さ:【笑・彩・コアネオ】(ボトム面より):39.5cm

サイドレール・介助バー組み合わせ表

シーホネンス	レギュラーサイズ	ショートサイズ	レギュラーサイズ	ショートサイズ	レギュラー	セミショート
← 頭側 定側 →						
	170R/170SS	170R/170SS	170R/170SS	170R/170SS	170R	170SS
	+	+	+	+	+	+
	170R/170SS	170S	170R/170SS	170S	170R	170SS
	170R/170SS	170R/170SS	170R/170SS	170R/170SS	173	173
	/173/170S	/173/170S	/173/170S	/173/170S		
	/173S/95	/173S/95	/95	/95		
	170R/170SS	170R/170SS	170R/170SS	170R/170SS	170R/173	170SS/173
	/173/173S	/173/173S	/173/95	/173/95		
	/95	/95				
	170R/170SS/173	170S/173S	170SS/173	170S/173S	173/170R	173/170SS
	/173S/95		/95			
	173/95	173/170SS/95	173	173	173	173
	+	+	+	+	+	+
	95	173S/170S	173	173S	173	173
	+					
	195RX					
介助バー	47R/40RX	47R/40RX	47R/40RX	47R/40RX	47R/40R	47R/40R
	+	+	+	+	+	+
	173	173S	173	173S	173	173
介助バー	47R/40RX	47R/40RX	47R/40RX	47R/40RX	47R/40R	47R/40R
	+	+	+	+	+	+
	195RX/95	47R/40RX	195RX/95	47R/40RX	190R	190R

※同メーカーのベッドとセットで同時お申し込みの場合のみ非課税となります。

※指定された差込口以外でご利用の場合は、JIS認定ではなくなります。

特殊寝台

特殊寝台付属品

床ずれ防止用具

車いす

車いす付属品

四点杖

歩行器

手すり

スロープ

移動用リフト

徘徊感知器

身長センサー

住宅改修

特殊寝台

特殊寝台付属品

床ずれ防止用具

車いす

車いす付属品

四点杖

歩行器

手すり

スロープ

移動用リフト

徘徊感知器

身長センサー

住宅改修

サービスコード: 特殊寝台 介護給付/171003 予防給付/671003  
 特殊寝台付属品 介護給付/171004 予防給付/671004

# 楽匠Z SERIES

パラマウントベッド  
 JIS認証取得



## セーフティラウンドボード (3モーター)

月額レンタル料  
 非課税

品番	タイプ	床幅	床長	高さ	全幅	全長	TAISコード
KQ-7331	レギュラー	91cm	191cm	21cm~64.5cm	99.9cm	212.3cm	00170-000785

※1 サイドレールなどの付属品はパラマウント製特殊寝台付属品をご利用ください。(8ページ掲載) ※楽匠Zのサイドレール・介助バーは楽匠Sと共通です。



パラマウントベッド  
 JIS認証取得



## らくらくモーション (3モーター)

月額レンタル料  
 非課税

品番	タイプ	床幅	床長	高さ	全幅	全長	TAISコード
KQ-9631	レギュラー	91cm	191cm	20cm	100cm	210cm	00170-000517
KQ-9621	ミニ		180cm		[93cm]	199cm	00170-000517
KQ-9611	レギュラー	83cm	191cm	65cm	93cm	210cm	00170-000517
KQ-9601	ミニ		180cm		[86cm]	199cm	00170-000517

[ ]内はオプション受け格納時の寸法です。

## 2Mシリーズ

月額レンタル料  
 非課税

品番	タイプ	床幅	床長	高さ	全幅	全長	TAISコード
KQ-9231	レギュラー	91cm	191cm	20cm	100cm	210cm	00170-000519
KQ-9221	ミニ		180cm		[93cm]	199cm	00170-000519
KQ-9211	レギュラー	83cm	191cm	65cm	93cm	210cm	00170-000519
KQ-9201	ミニ		180cm		[86cm]	199cm	00170-000519

[ ]内はオプション受け格納時の寸法です。



パラマウントベッド



## らくらく3モーター (木調)

月額レンタル料  
 非課税

品番	タイプ	床幅	床長	高さ	全幅	全長	TAISコード
KQ-86330	レギュラー	91cm	191cm	25cm	99.8cm	203cm	00170-000327
KQ-86230	ミニ		180cm		204cm	192cm	00170-000327
KQ-86B30	ロング	83cm	204cm	58cm	92.8cm	217cm	00170-000331
KQ-86130	レギュラー		191cm		203cm	00170-000327	
KQ-86030	ミニ	180cm	192cm	00170-000327			
KQ-86A30	ロング	204cm	217cm	00170-000331			

## らくらく3モーター (樹脂)

月額レンタル料  
 非課税

品番	タイプ	床幅	床長	高さ	全幅	全長	TAISコード
KQ-86300	レギュラー	91cm	191cm	25cm	99.8cm	203cm	00170-000330
KQ-86200	ミニ		180cm		217cm	00170-000330	
KQ-86B00	ロング	83cm	204cm	58cm	92.8cm	217cm	00170-000334
KQ-86100	レギュラー		191cm		203cm	00170-000330	
KQ-86000	ミニ	180cm	192cm	00170-000330			
KQ-86A00	ロング	204cm	217cm	00170-000334			

## らくらく2モーター (木調)

月額レンタル料  
 非課税

品番	タイプ	床幅	床長	高さ	全幅	全長	TAISコード
KQ-82330	レギュラー	91cm	191cm	25cm	99.8cm	203cm	00170-000343
KQ-82230	ミニ		180cm		217cm	00170-000343	
KQ-82B30	ロング	83cm	204cm	58cm	92.8cm	217cm	00170-000347
KQ-82130	レギュラー		191cm		203cm	00170-000343	
KQ-82030	ミニ	180cm	192cm	00170-000343			
KQ-82A30	ロング	204cm	217cm	00170-000347			

## らくらく2モーター (樹脂)

月額レンタル料  
 非課税

品番	タイプ	床幅	床長	高さ	全幅	全長	TAISコード
KQ-82300	レギュラー	91cm	191cm	25cm	99.8cm	203cm	00170-000346
KQ-82200	ミニ		180cm		217cm	00170-000346	
KQ-82B00	ロング	83cm	204cm	58cm	92.8cm	217cm	00170-000350
KQ-82100	レギュラー		191cm		203cm	00170-000346	
KQ-82000	ミニ	180cm	192cm	00170-000346			
KQ-82A00	ロング	204cm	217cm	00170-000350			

※在庫対応、廃番品も含まれておりますので予めご了承ください。  
 ※お客様によって自己負担額が異なりますので、市町村より発行されます介護保険負担割合証をご確認ください。

## 楽匠Z・楽匠S・楽匠付属品

パラマウントベッド

### ベッドサイドレール (2本1組)



JIS認証取得  
**KS-161Q**  
 00170-000527  
 ●長さ:96.4cm 高さ:50.3cm

月額レンタル料  
 課税

### ベッドサイドレール (2本1組)



JIS認証取得  
**KS-171Q**  
 00170-000529  
 ●長さ:96.4cm 高さ:56.3cm

月額レンタル料  
 課税

### ベッドサイドレール (1本)



JIS認証取得  
**KS-191Q**  
 00170-000752  
 ●長さ:82.7cm 高さ:50.3cm

月額レンタル料  
 課税

### ベッドサイドレール (1本) (楽匠S・楽匠Z用)



JIS認証取得  
**KS-151Q**  
 00170-000537  
 ●長さ:59cm 高さ:50.3cm  
 ●スイングアーム介助バーと組み合わせて  
 お使いいただく短いベッドサイドレールです。

月額レンタル料  
 課税

### スイングアーム介助バー



JIS認証取得  
**KS-096A**  
 00170-000551  
 ●150°まで開くスイングアーム(6段階)

月額レンタル料  
 課税

### オーバーテーブル



91cm幅 **KQ-060L**  
 00170-000374

月額レンタル料  
 課税

83cm幅 **KQ-060M**  
 00170-000373

月額レンタル料  
 課税

※ベッド幅に合わせてご利用下さい。  
 ●表面はポリエステル化粧板張り、両端は樹脂製

### サイドテーブル



**KF-195**  
 00170-000376

月額レンタル料  
 課税

●重量:18kg  
 ●レバー操作での無段階高さ調節  
 ●寸法:幅42×長さ90.7×高さ63.5~92.5cm  
 ●サイドテーブルをご利用の際はハイトスペーサーが必要です。

### オーバーベッドテーブル



**KF-833LA**  
 00170-000315

月額レンタル料  
 課税

●重量:24kg  
 ●寸法:幅40×長さ128.4×高さ95~63cm

### リハビリテーブル



**KF-840**  
 00170-000489

月額レンタル料  
 課税

●寸法:幅79×奥58×高さ54~79cm(11段階調節可能)  
 ●脚部内寸:65cm  
 ●天板寸法:幅79cm×奥50cm  
 ●キャスター(双輪):前輪 径5cm・ストッパー付、後輪 径3cm

### リハビリテーブル



**KF-850**  
 00170-000265

月額レンタル料  
 課税

●寸法:幅90×奥63.4×高さ53~78cm(11段階調節可能)  
 ●脚部内寸:65.6cm  
 ●天板寸法:幅90×奥60cm  
 ●キャスター(双輪):前輪 径5cm 後輪 径3cm  
 ●天板角度:0°、15°、30°、90°

### キャスター (楽匠Sシリーズ専用)



JIS認証取得  
**KQ-P90C**  
 00170-000560

月額レンタル料  
 課税

●取り付けしてもベッドの高さは変わりません。  
 ●4輪すべてにストッパー付き。  
 ●ベッドの向きを変えたり、掃除をする際の移動に便利です。  
 ※ベッドと同時にレンタルする場合ベッド本体も課税となります。

### ハイトスペーサー (楽匠Sシリーズ専用)



JIS認証取得  
**KQ-P90H**  
 00170-000561

月額レンタル料  
 課税

●サイドテーブルをご利用の際はハイトスペーサーが必要です。  
 ※ベッドと同時にレンタルする場合は非課税となります。

### イージーグライド M (ロメディック・ジャパン)



**KIG**  
 00170-000570

月額レンタル料  
 課税

●サイズ:長さ60×幅33cm  
 ●重量:0.89kg

### イージーモーション (モルテン)



**MEMV**  
 00054-000032

月額レンタル料  
 課税

●サイズ:長さ78×幅38×厚さ0.5cm  
 ●重量:1.2kg  
 ●耐荷重:130kg  
 ●設置面積が広く取れるプーラン形状で、安定した移乗が可能。

●同メーカーのベッドとセットで同時お申し込みの場合のみ非課税となります。



# マットレス(特殊寝台付属品) 早見表

# マットレス(床ずれ防止用具) 早見表

**対象** 日常生活が自立している方／硬めが好みの方

プレグラーマットレス



通気 厚さ8cm

12  
ページ


ウェブサポート  
マットレス



防水 厚さ8cm

11  
ページ

ストレッチスリム



通気 厚さ7cm

12  
ページ


フィットテックス



防水 厚さ8cm

11  
ページ

ソフィア



ウラ面  
通気・防水 厚さ10cm

12  
ページ

エバーフィット  
マットレス



ハードフィット面  
防水 厚さ10cm

12  
ページ


エバーフィット  
C3 マットレス



ハードフィット面  
通気・ドライ 厚さ10cm

12  
ページ

ミーサ




高反発面  
防水 厚さ10cm

11  
ページ

**対象** 日常生活が自立している方／ベッド上での生活時間が長い方  
体重が軽い方／柔らかめが好みの方


アルファプラ  
すくっと



通気 厚さ9cm

11  
ページ

ビクール



通気 厚さ10cm

11  
ページ

ソフィア



オモテ面  
通気・防水 厚さ10cm

12  
ページ

エバーフィット  
マットレス



ソフトフィット面  
防水 厚さ10cm

12  
ページ


エバーフィット  
C3 マットレス



ソフトフィット面  
通気・ドライ 厚さ10cm

12  
ページ

ミーサ




低反発面  
防水 厚さ10cm

11  
ページ

静止型マットレス

キュオラ



通気 厚さ10cm

13  
ページ


アルファプラL



通気 厚さ10cm

14  
ページ

アルファプラαGEL



防水 厚さ11.5cm

14  
ページ

C-MAX



防水 厚さ12cm

13  
ページ

ストレッチグライド  
マットレス



防水 厚さ12.5cm

13  
ページ

エバープラウド  
マットレス



ソフト面・エクストラソフト面  
ドライ 厚さ13cm

13  
ページ

アルファプラF



通気 厚さ13cm

14  
ページ

アルファプラF II-W



撥水・防水 厚さ13cm

14  
ページ

エアマットレス

エアマスター  
トライセルE



防水 厚さ10cm

15  
ページ

ネクサスR



防水 厚さ12cm

15  
ページ

ステージア



防水 厚さ13cm

16  
ページ

ビッグセル  
インフィニティ



防水 厚さ17cm

15  
ページ


ラグーナ



自動体位変換機能  
防水 厚さ13.5cm

15  
ページ

オスカー



自動体位変換機能  
防水 厚さ17cm

16  
ページ

※マットレスの硬さは部位により大幅に異なります。  
※硬さについては、寝る方により体感が異なり個人差が出る場合がございます。

※使用者の身体状況や看護・介護環境により選定するマットレスは異なります。  
※ご家族の介護力を十分に得られない・栄養状態の低下などがみられる際はエアマットレスの早期提供を推奨します。

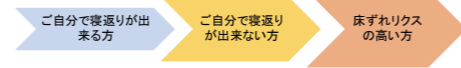
ミーサ (イノアックリピング)



**特徴① 優れた体圧分散性**  
リバーシブルで床ずれリスクの少ない方は【高反発面】/  
床ずれリスクの高い方は【低反発面】を使用する事で  
介助ニーズに合わせてご使用いただけます。

**特徴② 制菌加工生地**  
・清拭可能な防水カバーを使用しメンテナンスも簡単に出来ます。  
・制菌加工生地を採用し繊維上の細菌の増殖を抑え、  
清潔に保つことが可能です。

厚さ 10cm



一般的な標準 マットレス	一般的な床ずれ 防止マットレス	エアマット
高反発面 MySa (イノアック)	低反発面	床ずれ防止 マットレス

品番	タイプ	寸法(幅×長さ)	カバー	TAISコード
TH1015	レギュラー	91×191cm	防水	02048-000002
TH1014	レギュラー	83×191cm	防水	02048-000001

月額レンタル料	課税
---------	----


リバーシブルタイプ



ウェーブサポートマットレス (イノアックリピング)

・硬さが選べるリバーシブルマットレス。  
・メンテナンスが簡単な清拭タイプ。

厚さ 8cm



ふつう面  
高弾性ウレタンフォーム

硬め面  
チップウレタンフォーム

品番	タイプ	寸法(幅×長さ)	カバー	TAISコード
WSP-101	レギュラー	91×191cm	防水	00357-000071
WSP-103		83×191cm		00357-000070

月額レンタル料	課税
---------	----

Fit-tex フィットテックス (シーホネンス)

・ほどよい柔らかさの高反発ウレタンフォームと  
スリット加工で、安定して支えます。

厚さ 8cm




品番	タイプ	寸法(幅×長さ)	カバー	TAISコード
SA-1023L	レギュラー	91×191cm	防水	00167-000192
SA-1023M		83×191cm		00167-000191

月額レンタル料	課税
---------	----

エバーフィットC3マットレス (パラマウントベッド)

・厚さわずか10cmで、体圧分散性と動きやすさの  
使い分けが可能なリバーシブルマットレス。

耐薬品性・防水性に加え、  
蒸れを軽減する吸放湿性カバー  
幅が広く端座姿勢が安定しやすい  
「サイドエッジ」



ソフトフィット面  
体圧分散性に優れています

ハードフィット面  
適度な反発性で動きやすい

ドライタイプ

通気タイプ

品番	タイプ	寸法(幅×長さ)	カバー	TAISコード
KE-611UQ	レギュラー	91×191cm	ドライ	00170-001033
KE-613UQ		83×191cm		00170-001035
KE-611TQ		91×191cm	通気	00170-001042
KE-613TQ		83×191cm		00170-001044

月額レンタル料	課税
---------	----

月額レンタル料	課税
---------	----

プレグラーマットレス (パラマウントベッド)

・伸びて曲がるキューマラインボトムに最適。  
・全体に柔軟性があり、動きにそって  
自由に曲がります。

厚さ 8cm



品番	タイプ	寸法(幅×長さ)	カバー	TAISコード
KE-557Q	レギュラー	100×191cm	通気	00170-000444
KE-5571Q	ミニ	100×180cm		00170-000443
KE-551Q	レギュラー	91×191cm		00170-000159
KE-5511Q	ミニ	91×180cm		00170-000286
KE-553Q	レギュラー	83×191cm		00170-000142
KE-5531Q	ミニ	83×180cm		00170-000285

月額レンタル料	課税
---------	----

ビクール (モルテン)

・柔らかい繊維素材が重なった多層構造。  
・抜群の通気性と熱ごもりのしにくさで、  
快適な眠りを提案します。

厚さ 10cm



品番	タイプ	寸法(幅×長さ)	カバー	TAISコード
MBC1091	レギュラー	91×191cm	通気	00054-000148
MBC1083		83×191cm		00054-000148

月額レンタル料	課税
---------	----

アルファプラ すくっと (タイカ)

・マットレスの両端に高密度ウレタンを使用。  
・立ち上がり・起き上がりの動作を助けます。

厚さ 9cm



品番	タイプ	寸法(幅×長さ)	カバー	TAISコード
TS-SKT-A1R	レギュラー	91×191cm	通気	00563-000021
TS-SKT-A1S	ミニ	91×180cm		00563-000022
TS-SKT-A3R	レギュラー	83cm×191cm		00563-000019
TS-SKT-A3S	ミニ	83cm×180cm		00563-000020

月額レンタル料	課税
---------	----

エバーフィットマットレス (パラマウントベッド)

・動きやすく、寝心地が選べる  
リバーシブルタイプ。  
・より良い寝心地を追求いたしました。

厚さ 10cm



品番	タイプ	寸法(幅×長さ)	カバー	TAISコード
KE-527Q	レギュラー	100×191cm	防水	00170-000398
KE-521Q	レギュラー	91×191cm		00170-000389
KE-5211Q	ミニ	91×180cm		00170-000396
KE-523Q	レギュラー	83×191cm		00170-000390
KE-5231Q	ミニ	83×180cm		00170-000397

月額レンタル料	課税
---------	----

ソフィア (モルテン) (通気・防水)

・好みに合わせて寝心地を選べるリバーシブルマットレス。

厚さ 10cm



品番	タイプ	寸法(幅×長さ)	カバー	TAISコード
MHA10100	レギュラー	100×191cm	防水	00054-000310
MHA1091	レギュラー	91×191cm		00054-000308
MHA1091S	ミニ	91×180cm		00054-000309
MHA1083	レギュラー	83×191cm		00054-000306
MHA1083S	ミニ	83×180cm		00054-000307
MHAV1091	レギュラー	91×191cm		通気
MHAV1091S	ミニ	91×180cm	00054-000314	
MHAV1083	レギュラー	83×191cm	00054-000311	
MHAV1083S	ミニ	83×180cm	00054-000312	

月額レンタル料	課税
---------	----

月額レンタル料	課税
---------	----

同メーカーのベッドとセットで同時お申し込みの場合のみ非課税となります。



# 床ずれ防止用具

サービスコード: 床ずれ防止用具 介護給付/171005 予防給付/671005

※在庫対応、廃番品も含まれておりますので予めご了承ください。  
※お客様によって自己負担額が異なりますので、市町村より発行されます介護保険負担割合証をご確認ください。

## エバープラウド (パラマウントベッド)

・静型で最高クラスの体圧分散性にずれ軽減・蒸れ軽減を加え 多目的に床ずれ防止をサポートするリバーシブルマットレス。

厚さ 13cm

●素材: ポリエステル・アクリル・ポリウレタン・クッション材



月額レンタル料	
	課税

品番	タイプ	寸法	カバー	TAISコード
KE-621UQ	レギュラー	91cm×191cm	ドライ	00170-000966
KE-623UQ		83cm×191cm		00170-000968

## C-MAX (シーホネンス)

・体圧分散性 **高** +リハビリを促進する最高グレードマットレス。

厚さ 12cm

●素材: ウレタンフォーム



月額レンタル料	
	課税

品番	タイプ	寸法	カバー	TAISコード
SA-2033L	レギュラー	91cm×191cm	防水	00167-000194
SA-2033M		83cm×191cm		00167-000193

## アルファプラL (タイカ)

・床ずれ軽度リスク向けマットレス。

厚さ 10cm

●素材: シリコンGEL、ポリウレタンフォーム



月額レンタル料	
	課税

品番	タイプ	寸法	カバー	TAISコード
MB-LA1R	レギュラー	91cm×195cm	通気	00563-000093
MB-LA3R		83cm×195cm		00563-000091

## アルファプラαGEL (タイカ)

・アルファゲルと4層のウレタンを組み合わせ、高い床ずれ予防効果、自立支援の両立を実現。

厚さ 11.5cm

●素材: αゲル+ポリウレタンフォーム



月額レンタル料	
	課税


品番	タイプ	寸法	カバー	TAISコード
MB-11-LIGHT-R0	レギュラー	100cm×191cm	防水	00563-000012
MB-11-LIGHT-R1	レギュラー	91cm×191cm		00563-000008
MB-11-LIGHT-R1M	ミニ	91cm×180cm		00563-000011
MB-11-LIGHT-R3	レギュラー	83cm×191cm		00563-000005
MB-11-LIGHT-R3M	ミニ	83cm×180cm		00563-000010

## ストレッチグライド (パラマウントベッド)

・起きる時はマットレスが伸びて、より安定した起き上がり姿勢を。

厚さ 12.5cm

●素材: ポリエステル+ウレタンフォーム



月額レンタル料	
	課税

品番	タイプ	寸法	カバー	TAISコード
KE-7915Q	レギュラー	91cm×191cm	防水	00170-000720
KE-7935Q		83cm×191cm		00170-000722

## キュオラ (ケーブ)

・ケーブの技術がウレタンフォームマットレスの問題点をクリア。

厚さ 10cm

●素材: ウレタンフォーム+プレスエア



月額レンタル料	
	課税

品番	タイプ	寸法	カバー	TAISコード
CR-591	レギュラー	91cm×191cm	通気	00206-000077
CR-590		83cm×191cm		00206-000077

## アルファプラF (タイカ)

・低体重の方の床ずれ防止に。  
・床ずれの心配はあるけれど、運動機能を維持したい方に。

厚さ 13cm

●素材: 無膜ウレタンフォーム



月額レンタル料	
	課税

品番	タイプ	寸法	カバー	TAISコード
MB-FA1R	レギュラー	91cm×195cm	通気	00563-000067
MB-FA3R		83cm×195cm		00563-000064


## アルファプラFII-W (タイカ)

・「抗ウイルス」「抗菌」のW加工カバー仕様。  
・寝心地、安定性、安全性の点からエアマットレスを使用したくない方。

厚さ 13cm

●素材: ポリウレタンフォーム・シリコンゲル

撥水カバー  
専用カバーは撥水性が高く、失禁などによる汚染を防ぎます。



月額レンタル料	
	課税

品番	タイプ	寸法	カバー	TAISコード
MB-FIIPW1R	レギュラー	91cm×195cm	撥水・防水	00563-000153
MB-FIIPW3R		83cm×195cm		00563-000151

●同メーカーのベッドとセットで同時お申し込みの場合のみ非課税となります。

# 床ずれ防止用具

サービスコード: 床ずれ防止用具 介護給付/171005 予防給付/671005  
体位変換器 介護給付/171006 予防給付/671006

※在庫対応、廃番品も含まれておりますので予めご了承ください。  
※お客様によって自己負担額が異なりますので、市町村より発行されます介護保険負担割合証をご確認ください。

**停電対策機能** ... ケーブ商品 停電時マット内圧を約14日間保持します。カプラー、チューブを外さないようご注意ください。

**停電対策対応** ... モルテン商品 停電によりエアが抜けた場合でも、ウレタン層により底着きを防止することができます。

## エアマスタートライセルE (ケープ)

- ・ベッド背上げ時のエアマットレスのすり落ちを防止する
- 「アジャスト付き固定フード」付き。
- ・シーツの掛け直しの手間も削減できます。

厚さ 10cm

上敷きタイプ

停電対策機能

アジャスト付き固定フード  
ベッドマットレスにかぶせるだけの簡単設計  
厚さ3cm~10cmのマットレスに対応



月額レンタル料	課税

★下のマットレスは別レンタルです。

品番	タイプ	寸法	カバー	TAISコード
CR-333	レギュラー	90×192cm	防水	00206-000130
CR-330	レギュラー	84×192cm		00206-000129

## ビクセルインフィニティ (ケープ)

- ・床ずれ重度の方、複数の床ずれがある方にも使える超高機能エアマット。
- ・骨突出や、拘縮のある方におすすめです。

厚さ 17cm

停電対策機能



月額レンタル料	課税

品番	タイプ	寸法	カバー	TAISコード
CR-555	レギュラー	91cm×191cm	防水	00206-000074
CR-550	レギュラー	83cm×191cm		00206-000074

## ネクサスR (ケープ)

- ・床ずれの初期から使えるマルチなエアマット。
- ・かんたんモード搭載で難しい設定の必要がありません。

厚さ 12cm

停電対策機能



月額レンタル料	課税

品番	タイプ	寸法	カバー	TAISコード
CR-663	レギュラー	91cm×191cm	防水	00206-000083
CR-660	レギュラー	83cm×191cm		00206-000082

## ラグーナ (ケープ)

- ・自動体位変換機能
- ・スモールチェンジ搭載。

厚さ 13.5cm

停電対策機能



月額レンタル料	非課税

品番	タイプ	寸法	カバー	TAISコード
CR-703	レギュラー	90cm×192cm	防水	00206-000103
CR-700	レギュラー	84cm×192cm		00206-000102

## ステージア ハイブリッドタイプ (モルテン)

- ・体圧分散性能と除圧性能を向上し、さらにエアマットレスの弱点を対策した高性能エアマットレス。

厚さ 13cm

停電対策対応



月額レンタル料	課税


品番	タイプ	寸法	カバー	TAISコード
MSTA91	レギュラー	91cm×191cm	防水	00054-00115

## オスカー ハイブリッドタイプ (モルテン)

- ・さまざまな身体状況の利用者様へのケアに最適な特性で対応する、人の手で行うような優しい自動体位変換機能を備えた高性能エアマットレス。

厚さ 17cm

停電対策対応



月額レンタル料	課税

※ベンチレーションタイプ

品番	タイプ	寸法	カバー	TAISコード
MOSC91	レギュラー	91cm×191cm	防水	00054-000137
MOSC83	レギュラー	83cm×191cm	防水	00054-000137

## ポジショニングクッションエニモ (ケープ) **NEW**

- ・リバーシブル構造で30度側臥位に最適な体位変換器。


便利なリバーシブル構造

リバーシブル構造で、上半身にも下半身にも使用できます。



Rモデル600タイプ  
CK-461B

Rモデル800タイプ  
CK-462B



四角い形状が身体に沿うように変形することで、しっかり側臥位を保持します。

月額レンタル料	課税

月額レンタル料	課税

品番	タイプ	寸法	カバー	TAISコード
CK-461B	600	30cm×60cm	防水	00206-000148
CK-462B	800	30cm×80cm	防水	00206-000149

## ウェルピーHC (タイカ)

- ・体位変換しやすいポケット付。 ●材質 中身:ウレタンチップ 生地:ポリエステル100%



●サイズ:幅73×長さ73cm  
●重量:2.4kg

ジャンボ  
PC-HC-J1  
00563-000073

月額レンタル料	課税



●サイズ:幅30×長さ80cm  
●重量:0.8kg

ピロー  
PC-HC-P1  
00563-000080

月額レンタル料	課税



●サイズ:幅75×長さ65cm  
●重量:1.1kg

ウェーブ  
PC-HC-W1  
00563-000076

月額レンタル料	課税



●サイズ:幅75×長さ80cm  
●重量:1.5kg

ウェーブ(ロング)  
PC-HC-W2  
00563-000081

月額レンタル料	課税



●サイズ:幅50×長さ90cm  
●重量:1.3kg

プーマラン(大)  
PC-HC-B1  
00563-000074

月額レンタル料	課税



●サイズ:幅44×長さ74cm  
●重量:0.8kg

プーマラン(小)  
PC-HC-B2  
00563-000075

月額レンタル料	課税

※同メーカーのベッドとセットで同時お申し込みの場合のみ非課税となります。



## 両腕の力で操作できる方



ネクストコア  
NEXT-11B HB

25  
ページ



BAL-1

22  
ページ



カルティマ  
CRT-5

23  
ページ

## 座りながら ベッドに移乗ができる方



ネクストコア  
NEXT-31B HB

25  
ページ



BAL-3

22  
ページ



カルティマ  
CRT-7

23  
ページ

## 使用環境により コンパクトタイプを使用する方



カルティマ  
CRT-5

23  
ページ



カルッタ  
CRT-3-CZ

23  
ページ



SKT-6

24  
ページ

## 姿勢の保持が困難な方



マイチルトコンパクトⅡ  
MH-CR2L-SE

28  
ページ



BAL-12

27  
ページ



カルティマリクラインング  
CRT-WR

27  
ページ

## 体格に応じて 車いすの調整が必要な方



ネクストコア  
NEXT-51B HB

25  
ページ



カルッタ  
CRT-3-CZ

23  
ページ



ネクストコア  
NEXT-50B HB

26  
ページ

## 介助にて移動される方



ネクストコア  
NEXT-41B HB

25  
ページ



BAL-4

22  
ページ



カルティマ  
CRT-8

23  
ページ

## 日常的に 長距離移動が必要な方



遊歩フジ

29  
ページ



WHILL Model CK2  
WHL-CK2

30  
ページ



タウニジョイX PLUS+

30  
ページ

## 他にも様々な車いすの 取り扱いがございます



SKT-1000

24  
ページ



モダン B-Style  
KMD-B22-40-M

26  
ページ



ウェイビットプラス  
WAP22-40S

26  
ページ

特殊寝台  
特殊寝台付属品  
床ずれ防止用具  
車いす  
車いす付属品  
四点杖  
歩行器  
手すり  
スロープ  
移動用リフト  
徘徊感知器  
身長センサー  
住宅改修

特殊寝台  
特殊寝台付属品  
床ずれ防止用具  
車いす  
車いす付属品  
四点杖  
歩行器  
手すり  
スロープ  
移動用リフト  
徘徊感知器  
身長センサー  
住宅改修

# 車いす寸法早見表

※在庫対応、廃番品も含まれておりますので予めご了承ください。  
 ※お客様によって自己負担額が異なりますので、市町村より発行されます介護保険負担割合証をご確認ください。  
 ※車いすサイズ変更のご指定が無い場合、赤字表記サイズにて出荷致します。

ページ	タイプ	型式	種類	アームレスト 跳ね上げ	フットレスト スイングアウト	座幅 (cm)	座奥行 (cm)	前座高 (cm)	後座高 (cm)	全高 (cm)	全長 (cm)	全幅 (cm)	折りたたみ幅 (cm)	重量 (kg)	前輪サイズ (インチ)	後輪サイズ (インチ)	介助 ブレーキ	パーキング ブレーキ	シートベルト	備考
22	自走	BAL-1	標準	×	×	40	40	43.5	41	86.5	98	64	33.5	12.9	6	22	○	○	×	
25		NEXT-11B HB (42)	スタンダード	×	×	40 (42)	38	43	40	88	93.5	55	29	12.4	6	22	○	○	×	
22		BAL-3	多機能	○	○	40	40	43.5	41	86.5	98.5	60	34.5	14.7	6	22	○	○	×	
25		NEXT-31B HB (42)	多機能	○	○	40 (42)	38	43 ※46	40 ※42	88	95	56	28	13.8	6	22	○	○	×	※専用クッション含む
26		WAP22-40S	多機能	○	○	40	40	44.5	41	89	99	58.5	34	14.2	6	22	○	○	×	
26		KMD-B22-40-M	多機能/モジュール	○	○	40	40	43/45/47 ※46/48/50	40/42/44 ※43/45/47	91.5/93.5/95.5	97.5	57	30	15.6	6	22	○	○	×	※専用クッション含む
24		SKT-1000	多機能/モジュール	○ 26~30	○	40/42/44	40	41/43.5/46 ※47/49.5/52	38.5/41/43.5 ※42.5/45/47.5	86.5~97.5	100	53/55/57	32	17.9	6	22	○	○	×	※アームサポート高さ調節 ※専用クッション含む
25		NEXT-51B HB (42)	多機能/モジュール	○ 25~31	○	40 (42)	38	41/43/45 ※44/46/48	38/40/42 ※40/42/44	88/90/92	96	56	28	15.2	6	22	○	○	×	※アームサポート高さ調節 ※専用クッション含む
22		BAL-9	低床/モジュール	○ 26.5~34	○	40	38	35/37.5/40 ※41/43.5/46	32.5/35/37.5 ※38.5/41/43.5	83.5/86/88.5	96	60	33	16.5	6	20	○	○	×	※アームサポート高さ調節 ※専用クッション含む
26		NEXT-50B HB	低床/モジュール	○ 22.5~28.5	○	40	36	35/37/39 ※38/40/42	32.5/34.5/36.5 ※34.5/36.5/38.5	84/86/88	94	56	28	14.9	6 (5)	20	○	○	×	※アームサポート高さ調節 ※専用クッション含む
23		CRT-3-CZ	スリム/モジュール	○	○	40/42/44	38	40 ※43	37.5 ※40.5	84.5	96	55	32	12.9	6	22	○	○	×	※専用クッション含む
24		KJP-5	幅広/多機能/モジュール	○ 26~32	○	48/50/52	40	48/50/52 ※54/56/58	45/47/49 ※51/53/55	96/98/100	115.5	66/68/70	34	21	8	24	○	○	×	※アームサポート高さ調節 ※専用クッション含む
23		CRT-5	スリム/軽量	×	×	40	38	43.5	41	88	98	55	32	9.9	6	22	○	○	×	
24		SKT-4	スリム/多機能	○	○	40	40	43.5	41	86	98	55	28.5	13.7	6	22	○	○	×	
23	CRT-7	スリム/軽量/多機能	○	○	40	38	43.5	41	88	98	55	32	11.2	6	22	○	○	×		
22	介助	BAL-2	標準	×	×	40	40	46	43.5	87	96.5	58	26.5	11.4	6	16	○	○	×	
25		NEXT-21B HB (42)	スタンダード	×	×	40 (42)	38	43	40	88	93.5	54	28	11.4	6	22	○	○	×	
22		BAL-4	多機能	○	○	40	40	46	43.5	88.5	95	54.5	26.5	13	6	16	○	○	×	
25		NEXT-41B HB (42)	多機能	○	○	40 (42)	38	43 ※46	40 ※42	88	94.5	55	27	12.8	6	16	○	○	×	※専用クッション含む
26		WAP16-40S	多機能	○	○	40	40	44.5	41	89	99	53.5	30	12.8	6	16	○	○	○	
26		KMD-B16-40-M	多機能/モジュール	○	○	40	40	43/45/47 ※46/48/50	40/42/44 ※43/45/47	91.5/93.5/95.5	97.5	53.5	27	14.4	6	16	○	○	○	※専用クッション含む
24		SKT-2000	多機能/モジュール	○ 26~30	○	40/42/44	40	41/43.5/46 ※47/49.5/53	38.5/41/43.5 ※42.5/45/47.5	86.5~97.5	100	49/51/53	27	16.3	6	14	○	○	×	※アームサポート高さ調節 ※専用クッション含む
25		NEXT-61B HB (42)	多機能/モジュール	○ 25~31	○	40 (42)	38	41/43/45 ※44/46/48	38/40/42 ※40/42/44	88/90/92	95.5	55	28	14.2	6	16	○	○	×	※アームサポート高さ調節 ※専用クッション含む
22		BAL-10	低床/モジュール	○ 26.5~34	○	40	38	35/37.5/40 ※41/43.5/46	32.5/35/37.5 ※38.5/41/43.5	83.5/86/88.5	96	58	33	15.3	6	16	○	○	×	※アームサポート高さ調節 ※専用クッション含む
26		NEXT-60B HB	低床/モジュール	○ 22.5~28.5	○	40	36	35/37/39 ※35/40/42	32.5/34.5/36.5 ※34.5/36.5/38.5	84/86/88	94	55	27	14.2	6 (5)	16	○	○	×	※アームサポート高さ調節 ※専用クッション含む
23		CRT-4-CZ	スリム/モジュール	○	○	40/42/44	38	40 ※43	37.5 ※40.5	84.5	96	49	25	11.2	6	14	○	○	×	※専用クッション含む
23		CRT-6	スリム/軽量	×	×	40	38	43.5	41	88	98	49	25	9.1	6	14	○	○	×	
23		CRT-8	スリム/軽量/多機能	○	○	40	38	43.5	41	88	98	49	25	10.5	6	14	○	○	×	
24		SKT-2	スリム/多機能	○	○	40	40	43.5	41	86	94.5	48	21	12.7	6	14	○	○	×	
24	SKT-6	スリム/多機能/六輪	○	○	40	38	37.5	35	82	87	48	23	14.7	4	14/4	○	○	×		
28	MH-CR3D	ティルト/リクライニング/コンパクト	○ 0~30	○	40	38	43/45 ※49.5/51.5	43/45 ※47/49	108.5	99.5~108	53	32.5	24.5	6	12	○	フットブレーキ付き	×	※アームサポート高さ調節 ※専用クッション含む	
27	SKT-8	ティルト/リクライニング	○ 22~32	○	40	40	43.5	43.5	110~124	101	49	32	22.6	6	14	○	フットブレーキ付き	×	※アームサポート高さ調節	
27	BAL-12	ティルト/リクライニング/コンパクト	○ 26~34	○	40	40	43.5	43.5	125	110	59	43.5	23.5	6	16	○	フットブレーキ付き	×	※アームサポート高さ調節 ※専用クッション付き	
27	CRT-WR	ティルト/リクライニング/コンパクト	○ 22~24	○	40	40	47	45.5	122	104~105	55	31	16.8	6	14	○	フットブレーキ付き	×	※アームサポート高さ調節 ※専用クッション付き	
28	MH-CR2L-SE	ティルト/リクライニング/コンパクト	○ 0~30	○	40	38	43	43	116.5	92	53	40	29.3	5	12	○	フットブレーキのみ	×	※アームサポート高さ調節 ※専用クッション付き	
28	FR-31TR	フルリクライニング/ティルト	○ 0~24	×	40	40/41/42	47.5	46.5	124	118	65	×	36.5	6	12	×	フットブレーキ付き	×	※アームサポート高さ調節 ※フットレスト高さ調節	
28	FR-11R	フルリクライニング	○ 0~24	×	40	42	47.5	45.5	124.5	120.5	53.5	×	29	6	12	○	フットブレーキ付き	×	※アームサポート高さ調節 ※フットレスト高さ調節	
29	セニアカー	遊歩フジ	電動カート	○	×	-	-	-	-	110	119.5	65	×	101	-	-	-	-	-	
29		遊歩スキップα	電動カート	○	×	-	-	-	-	108	109	56	×	90	-	-	-	-	-	
29		遊歩スマイルα	電動カート	○	×	-	-	-	-	110	119.5	65	×	98	-	-	-	-	-	
29		セニアカーET4D	電動カート	○	×	-	-	-	-	114.5	119.5	65	×	100	-	-	×	-	-	
30	電動車いす	WHILL Model CK2	電動車いす	×	×	-	-	-	-	74.5~94.5	98.5	55.4	×	52	-	-	-	-	-	
30		JWアクティブPLUS+	電動車いす	○高さ調節	○脱着	-	-	-	-	87	103.5	63	35	31.6	7	22	×	-	-	
30		タウニジョイXPLUS+	電動車いす	×	×	-	-	-	-	88	101.5	59.5	32.4	29.4	6	16	○	-	-	

特殊寝台  
特殊寝台付属品

床ずれ防止用具

車いす

車いす付属品

四点杖

歩行器

手すり

スロープ

移動用リフト

徘徊感知器

昇降シヤトル商品

住宅改修

特殊寝台  
特殊寝台付属品

床ずれ防止用具

車いす

車いす付属品

四点杖

歩行器

手すり

スロープ

移動用リフト

徘徊感知器

昇降シヤトル商品

住宅改修



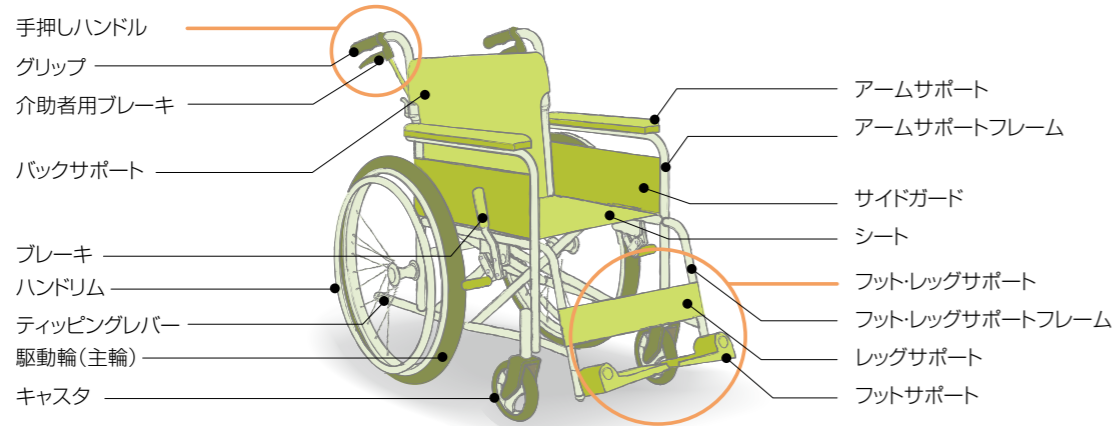
# 車いす選びのポイント

・車いすはたくさんの種類があります。  
 ・車いすに人を合わせるのではなく、人に車いすを合わせることを十分に考慮してください。


- POINT 1** 車いすを快適に使うため、気を付けること。
- POINT 2** 身体に合った車いすを選びましょう。
- POINT 3** 車いすを使った生活を、もう一度考えてみましょう。

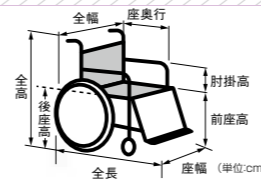
目的	身体寸法	移乗方法
乗車者にとっての目的を明確にしないと、使い勝手の悪い車いすになってしまいます。	乗車者の体形に合った車いすを使用することで、こぎやすく、姿勢が崩れにくくなります。また、測彎や円背、床ずれなどの2次障害を予防することにもなります。	車いすにどのように乗り降りするかを考慮します。安全に、長期間、身体に負担がないような移乗をお勧めします。
環境	座位能力	他の福祉用具や家屋などの環境との整合性
屋外・屋内や、段差や溝が多い環境など使用場所について考慮された車いすは使い勝手が良くなります。使用環境に適さない車いすは事故や怪我の危険性があります。	支えなく座れるか、どこに支えがあれば座れるか、などを考える必要があります。姿勢は、呼吸や動作などに大変重要な影響を与えます。	玄関や、トイレ、浴室、ベッド、リフトと同時使用ができるか、など日常生活場面を想定した車いす選びが必要です。
将来性		
現状だけでなく、先を考慮した車いすの選択をお勧めします。状態や体型は慣れや年齢・生活環境などで変化します。		

## 車いすの各部名称



## アイコンの説明

 <b>介護ブレーキ</b> 押し手にブレーキがついているため、坂道などの介護負担を軽減します。	 <b>スイングアウト</b> フットサポートを取り外し(外開きにし)、移乗時の負担を軽減できます。	 <b>跳ね上げ</b> アームサポートを跳ね上げ、移乗時の負担を軽減することができます。	 <b>ノーパンクタイヤ</b> チューブがなく、パンクの心配がないタイヤです。
 <b>スリム</b> せまい通路でも通れるように標準車に比べて全幅が狭くなっています。	 <b>低座面仕様</b> 座面高が低くなっているため、小柄な方でも立ち上がり負担の軽減、足こぎ動作に利用されます。	 <b>エレベーター</b> 脚部に拘縮がある方や、車いす上で休息される方がご利用されます。	 <b>足踏みブレーキ</b> 背面下部にブレーキが付属します。
 <b>テンション調節式シート</b> バックサポートのシートテンションが調整でき、傾きや前ずれなどの座位保持が不安定な方に利用されます。	 <b>座面高モジュール</b> 身体状況や、使用環境の変化に応じて座面高を調整することができます。	 <b>シート幅モジュール</b> 身体状況や、使用環境の変化に応じてシート幅を調整することができます。	 <b>高さ調節式アームサポート</b> ご利用される方に合わせてアームサポートの高さを調整できます。



※在庫対応、廃番品も含まれておりますので予めご了承ください。  
 ※お客様によって自己負担額が異なりますので、市町村より発行されます介護保険負担割合証をご確認ください。

標準タイプ/自走型  
**BAL-1** (ミキ) 00122-000451

重量 **12.9 kg**

●折りたたみ幅:33.5cm  
 ●耐荷重:100kg

前輪:6インチ 後輪:22インチ

月額レンタル料 非課税

標準タイプ/介助型  
**BAL-2** (ミキ) 00122-000452

重量 **11.4 kg**

●折りたたみ幅:26.5cm  
 ●耐荷重:100kg

前輪:6インチ 後輪:16インチ

月額レンタル料 非課税

多機能タイプ/自走型  
**BAL-3** (ミキ) 00122-000453

重量 **14.7 kg**

●折りたたみ幅:34.5cm  
 ●耐荷重:100kg

前輪:6インチ 後輪:22インチ

月額レンタル料 非課税

多機能タイプ/介助型  
**BAL-4** (ミキ) 00122-000454

重量 **13 kg**

●折りたたみ幅:26.5cm  
 ●耐荷重:100kg

前輪:6インチ 後輪:16インチ

月額レンタル料 非課税

低床/モジュールタイプ/自走型  
**BAL-9** (ミキ) 00122-000483

重量 **16.5 kg**

●折りたたみ幅:33cm  
 ●専用クッション付(厚さ:6cm)(高反発ウレタンフォーム)  
 ●アームサポート高さ調整:26.5~34cm  
 ●耐荷重:100kg

前輪:6インチ 後輪:20インチ

月額レンタル料 非課税

低床/モジュールタイプ/介助型  
**BAL-10** (ミキ) 00122-000484

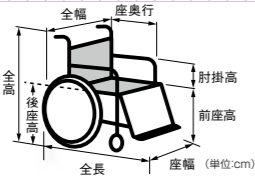
重量 **15.3 kg**

●折りたたみ幅:33cm  
 ●専用クッション付(厚さ:6cm)(高反発ウレタンフォーム)  
 ●アームサポート高さ調整:26.5~34cm  
 ●耐荷重:100kg

前輪:6インチ 後輪:16インチ

月額レンタル料 非課税





サービスコード: 車いす 介護給付/171001 予防給付/671001

※在庫対応、廃番品も含まれておりますので予めご了承ください。  
※お客様によって自己負担額が異なりますので、市町村より発行されます介護保険負担割合証をご確認ください。

スリム/軽量タイプ/自走型  
**カルティマ CRT-5 (ミキ)** 00122-000568

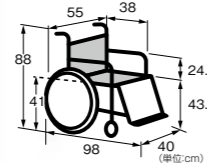


重さ 9.9 kg

- ・軽量・コンパクトタイプ。
- ・ワンハンドブレーキ・ノーバンクタイヤ標準装備。



- 折りたたみ幅:32cm
- ワンハンドブレーキ
- 耐荷重:100kg



月額レンタル料 非課税

前輪:6インチ  
後輪:22インチ

スリム/軽量タイプ/介助型  
**カルティマ CRT-6 (ミキ)** 00122-000570

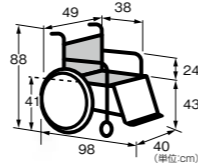


重さ 9.1 kg

- ・軽量・コンパクトタイプ。
- ・ワンハンドブレーキ・ノーバンクタイヤ標準装備。



- 折りたたみ幅:25cm
- ワンハンドブレーキ
- 耐荷重:100kg



月額レンタル料 非課税

前輪:6インチ  
後輪:14インチ

スリム/多機能タイプ/自走型  
**SKT-4 (ミキ)** 00122-000411

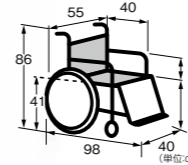


重さ 13.7 kg

- ・スリムな車いすで、室内などせまい場所を走行する際におすすめです。



- 折りたたみ幅:28.5cm
- 耐荷重:100kg



月額レンタル料 非課税

前輪:6インチ  
後輪:22インチ

スリム/多機能タイプ/介助型  
**SKT-2 (ミキ)** 00122-000320

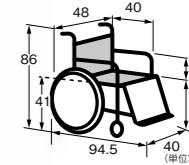


重さ 12.7 kg

- ・主輪が小さいので、サイズも収納もよりコンパクト。



- 折りたたみ幅:21cm
- 耐荷重:100kg



月額レンタル料 非課税

前輪:6インチ  
後輪:14インチ

スリム/軽量/多機能タイプ/自走型  
**カルティマ CRT-7 (ミキ)** 00122-000572

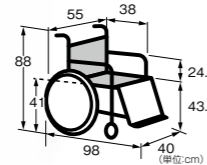


重さ 11.2 kg

- ・軽量・コンパクトタイプ。
- ・スムーズに移乗ができる多機能車いす。
- ・ワンハンドブレーキ・ノーバンクタイヤ標準装備。



- 折りたたみ幅:32cm
- ワンハンドブレーキ
- 耐荷重:100kg



月額レンタル料 非課税

前輪:6インチ  
後輪:22インチ

スリム/軽量/多機能タイプ/介助型  
**カルティマ CRT-8 (ミキ)** 00122-000574

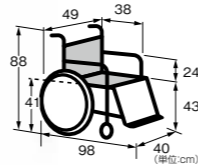


重さ 10.5 kg

- ・軽量・コンパクトタイプ。
- ・スムーズに移乗ができる多機能車いす。
- ・ワンハンドブレーキ・ノーバンクタイヤ標準装備。



- 折りたたみ幅:25cm
- ワンハンドブレーキ
- 耐荷重:100kg



月額レンタル料 非課税

前輪:6インチ  
後輪:14インチ

スリム/多機能/6輪車タイプ/介助型  
**SKT-6 (ミキ)** 00122-000375

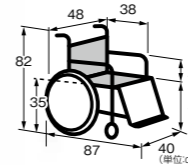


重さ 14.7 kg

- ・6輪仕様で回転半径が小さいため、狭い屋内などでの旋回やカーブに適した車椅子です。



- 折りたたみ幅:23cm
- 最小回転半径49cm
- 耐荷重:100kg



月額レンタル料 非課税

前輪:4インチ  
後輪:14/4インチ

幅広/多機能/モジュールタイプ/自走型  
**KJP-5 (ミキ)** 00122-000617

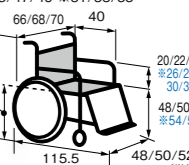


重さ 21 kg

- ・耐荷重130kgまで対応。大柄な方でもゆったりと座れます。



- 折りたたみ幅:34cm
- 専用クッション付(厚さ:6cm)
- アームサポート高さ調整:26~32cm
- 耐荷重:130kg



月額レンタル料 非課税

前輪:8インチ  
後輪:24インチ

スリム/モジュールタイプ/自走型  
**カルッタ CRT-3-CZ (ミキ)** 00122-000638

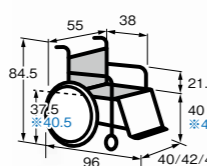


重さ 12.9 kg

- ・超軽量・コンパクトのモジュールタイプ。
- ・シート幅の調整も工具1本で簡単にできます。



- 折りたたみ幅:32cm
- 専用クッション付(厚さ:3cm)
- 耐荷重:100kg



月額レンタル料 非課税

前輪:6インチ  
後輪:22インチ

スリム/モジュールタイプ/介助型  
**カルッタ CRT-4-CZ (ミキ)** 00122-000639

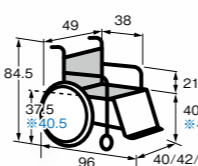


重さ 11.2 kg

- ・超軽量・コンパクトのモジュールタイプ。
- ・シート幅の調整も工具1本で簡単にできます。



- 折りたたみ幅:25cm
- 専用クッション付(厚さ:3cm)
- 耐荷重:100kg



月額レンタル料 非課税

前輪:6インチ  
後輪:14インチ

多機能/モジュールタイプ/自走型  
**SKT-1000 (ミキ)** 00122-000524

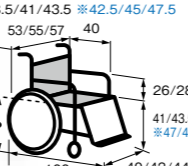


重さ 17.9 kg

- ・機能充実のモジュール車いす。お尻の前滑りを防ぎ、足ごき走行に適したパッド付クッション仕様。



- 折りたたみ幅:32cm
- 専用クッション付(厚さ:6cm)
- アームサポート高さ調整:26~30cm
- 耐荷重:100kg



月額レンタル料 非課税

前輪:6インチ  
後輪:22インチ

多機能/モジュールタイプ/介助型  
**SKT-2000 (ミキ)** 00122-000525

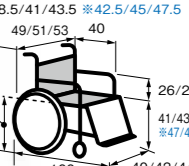


重さ 16.3 kg

- ・機能充実のモジュール車いす。お尻の前滑りを防ぎ、足ごき走行に適したパッド付クッション仕様。



- 折りたたみ幅:27cm
- 専用クッション付(厚さ:6cm)
- アームサポート高さ調整:26~30cm
- 耐荷重:100kg



月額レンタル料 非課税

前輪:6インチ  
後輪:14インチ

特殊寝台

特殊寝台付属品

床ずれ防止用具

車いす

車いす付属品

四点杖

歩行器

手すり

スロープ

移動用リフト

徘徊感知器

身長センサー

住宅改修

特殊寝台

特殊寝台付属品

床ずれ防止用具

車いす

車いす付属品

四点杖

歩行器

手すり

スロープ

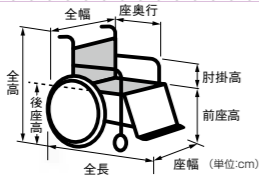
移動用リフト

徘徊感知器

身長センサー

住宅改修





サービスコード: 車いす 介護給付/171001 予防給付/671001

※在庫対応、廃番品も含まれておりますので予めご了承ください。  
※お客様によって自己負担額が異なりますので、市町村より発行されます介護保険負担割合証をご確認ください。

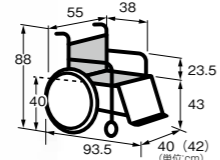
スタンダード/自走型  
ネクストコア NEXT-11B HB (松永製作所) 00066-000358



重さ 12.4 kg

・扱いやすさと機能を両立したネクストコアシリーズのスタンダードタイプ。

- 折りたたみ幅:29cm
- 耐荷重:100kg



座幅	月額レンタル料
40cm 42cm	非課税

前輪:6インチ  
後輪:22インチ

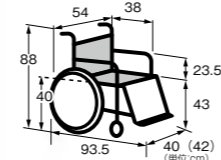
スタンダード/介助型  
ネクストコア NEXT-21B HB (松永製作所) 00066-000359



重さ 11.4 kg

・扱いやすさと機能を両立したネクストコアシリーズのスタンダードタイプ。

- 折りたたみ幅:28cm
- 耐荷重:100kg



座幅	月額レンタル料
40cm 42cm	非課税

前輪:6インチ  
後輪:22インチ

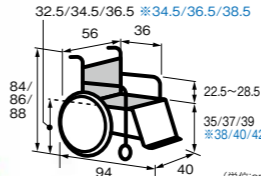
低床/モジュール/自走型  
ネクストコア ミニモ NEXT-50B HB (松永製作所) 00066-000364



重さ 14.9 kg

・クッション併用で足こぎをされる方に超低床にも設定可能な低床モジュールタイプ。

- 折りたたみ幅:28cm
- 専用クッション付(厚さ:前3cm 後2cm)
- アームサポート高さ調整:22.5~28.5cm
- 耐荷重:100kg



座幅	月額レンタル料
40cm	非課税

前輪:6(5)インチ  
後輪:20インチ

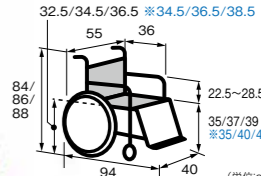
低床/モジュール/介助型  
ネクストコア ミニモ NEXT-60B HB (松永製作所) 00066-000365



重さ 14.2 kg

・クッション併用で足こぎをされる方に超低床にも設定可能な低床モジュールタイプ。

- 折りたたみ幅:27cm
- 専用クッション付(厚さ:前3cm 後2cm)
- アームサポート高さ調整:22.5~28.5cm
- 耐荷重:100kg



座幅	月額レンタル料
40cm	非課税

前輪:6(5)インチ  
後輪:16インチ

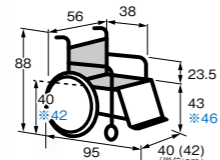
多機能/自走型  
ネクストコア マルチ NEXT-31B HB (松永製作所) 00066-000360



重さ 13.8 kg

・跳ね上げと足台スイングイン&アウトで安全で負担の少ない移乗をサポート。

- 折りたたみ幅:28cm
- 専用クッション付(厚さ:前3cm 後2cm)
- 耐荷重:100kg



座幅	月額レンタル料
40cm 42cm	非課税

前輪:6インチ  
後輪:22インチ

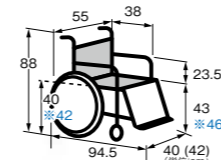
多機能/介助型  
ネクストコア マルチ NEXT-41B HB (松永製作所) 00066-000361



重さ 12.8 kg

・跳ね上げと足台スイングイン&アウトで安全で負担の少ない移乗をサポート。

- 折りたたみ幅:27cm
- 専用クッション付(厚さ:前3cm 後2cm)
- 耐荷重:100kg



座幅	月額レンタル料
40cm 42cm	非課税

前輪:6インチ  
後輪:16インチ

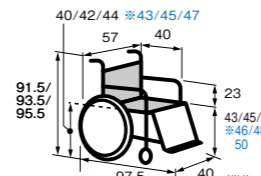
多機能/モジュールタイプ/自走型  
モダン B-Style KMD-B22-40-M (カワムラサイクル) 00160-000288



重さ 15.6 kg

・移乗しやすい機能が付いている多機能タイプ。  
・座面高調整の簡易モジュールで安心のノーバンク仕様。

- 折りたたみ幅:30cm
- 専用クッション付(厚さ:背2cm 座3cm)
- 耐荷重:100kg



座幅	月額レンタル料
40cm	非課税

前輪:6インチ  
後輪:22インチ

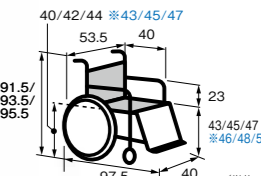
多機能/モジュールタイプ/介助型  
モダン B-Style KMD-B16-40-M (カワムラサイクル) 00160-000290



重さ 14.4 kg

・移乗しやすい機能が付いている多機能タイプ。  
・座面高調整の簡易モジュールで安心のノーバンク仕様。

- 折りたたみ幅:27cm
- シートベルト
- 専用クッション付(厚さ:背2cm 座3cm)
- 耐荷重:100kg



座幅	月額レンタル料
40cm	非課税

前輪:6インチ  
後輪:16インチ

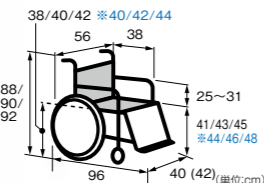
多機能/モジュールタイプ/自走型  
ネクストコア アジャスト NEXT-51B HB (松永製作所) 00066-000362



重さ 15.2 kg

・肘掛・座面・フットサポート調整機能で姿勢をサポートするモジュールタイプ。

- 折りたたみ幅:28cm
- 専用クッション付(厚さ:前3cm 後2cm)
- アームサポート高さ調整:25~31cm
- 耐荷重:100kg



座幅	月額レンタル料
40cm 42cm	非課税

前輪:6インチ  
後輪:22インチ

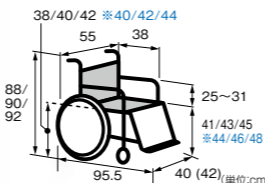
多機能/モジュール/介助型  
ネクストコア アジャスト NEXT-61B HB (松永製作所) 00066-000363



重さ 14.2 kg

・肘掛・座面・フットサポート調整機能で姿勢をサポートするモジュールタイプ。

- 折りたたみ幅:28cm
- 専用クッション付(厚さ:前3cm 後2cm)
- アームサポート高さ調整:25~31cm
- 耐荷重:100kg



座幅	月額レンタル料
40cm 42cm	非課税

前輪:6インチ  
後輪:16インチ

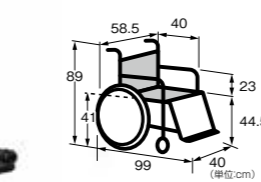
多機能タイプ/自走型  
ウェイビットプラス WAP22-40S (カワムラサイクル) 00160-000242



重さ 14.2 kg

・座面・背面にウレタン内蔵で長時間座っても疲れにくい車椅子です。  
・グリップ着脱で移乗も楽に行えます。

- 折りたたみ幅:34cm
- 曲線フレームに身体がフィット
- 座面二重構造
- 耐荷重:100kg



座幅	月額レンタル料
40cm	非課税

前輪:6インチ  
後輪:22インチ

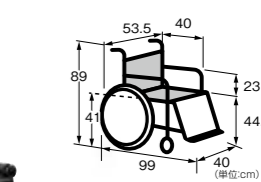
多機能タイプ/介助型  
ウェイビットプラス WAP16-40S (カワムラサイクル) 00160-000243



重さ 12.8 kg

・座面・背面にウレタン内蔵で長時間座っても疲れにくい車椅子です。  
・グリップ着脱で移乗も楽に行えます。

- 折りたたみ幅:30cm
- シートベルト
- 曲線フレームに身体がフィット
- 座面二重構造
- 耐荷重:100kg



座幅	月額レンタル料
40cm	非課税

前輪:6インチ  
後輪:16インチ

特殊寝台

特殊寝台付属品

床ずれ防止用具

車いす

車いす付属品

四点杖

歩行器

手すり

スロープ

移動用リフト

徘徊感知器

自費レンタル商品

住宅改修

特殊寝台

特殊寝台付属品

床ずれ防止用具

車いす

車いす付属品

四点杖

歩行器

手すり

スロープ

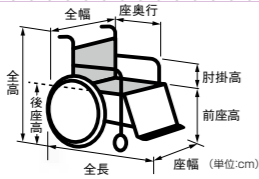
移動用リフト

徘徊感知器

自費レンタル商品

住宅改修





サービスコード: 車いす 介護給付/171001 予防給付/671001

※在庫対応、廃番品も含まれておりますので予めご了承ください。  
※お客様によって自己負担額が異なりますので、市町村より発行されます介護保険負担割合証をご確認ください。

ティルト/リクライニング/コンパクト/介助型  
カルティマリクライニング CRT-WR (ミキ) 00122-000620



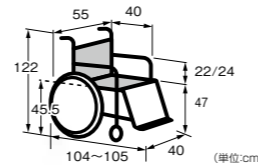
・CRTシリーズのティルト&リクライニング車いす。  
「女性や力の弱い方でも扱いやすい」  
超軽量・コンパクトモデル。

重さ 16.8 kg

- 折りたたみ幅:31cm
- 専用クッション付(厚さ:3.5cm)
- アームサポート高さ調整:22~24cm
- ティルト角度2~30°
- リクライニング角度95~130°
- フットブレーキ付き
- 耐荷重:100kg



主な装備  
エアークッション  
利用者に合った適切な空気圧調整をしていただき、おしりを沈み込ませます。おしりの圧力を分散し、安定した状態で座位姿勢を保つことができます。



月額レンタル料	非課税
---------	-----



前輪:6インチ  
後輪:14インチ

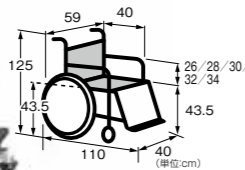
ティルト/リクライニング/コンパクト/介助型  
BAL-12 (ミキ) 00122-000508



重さ 23.5 kg

- ・コンパクトで多機能なBALシリーズのティルト&リクライニング。
- ・介助型には足踏み運動式駐車ブレーキが標準装備。介助者の腰への負担を軽減します。

- 折りたたみ幅:43.5cm
- 専用クッション付(厚さ:6cm)
- アームサポート高さ調整:26~34cm
- リクライニング角度:90~125°
- フットブレーキ付
- 耐荷重:100kg



月額レンタル料	非課税
---------	-----



前輪:6インチ  
後輪:16インチ

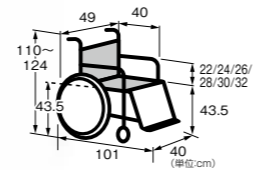
ティルト/リクライニング/介助型  
SKT-8 (ミキ) 00122-000485



重さ 22.6 kg

- ・スリムタイプのティルト&リクライニング車いすで、室内での小回りが利くので屋内での移動が多い方におすすめです。

- 折りたたみ幅:32cm
- アームサポート高さ調整:22~32cm
- ティルト角度0~20°
- リクライニング角度:90~110°
- フットブレーキ付
- 耐荷重:100kg



月額レンタル料	非課税
---------	-----



前輪:6インチ  
後輪:14インチ

マルチエルゴエレベータリング(オプション)(ミキ)  
※エレベータリングはオプションとなります。  
●対応車いす SKT-2、4、6、8、MOCSW-37、LK-3、BAL-12、CRT-WR 00122-000436

月額レンタル料	※課税
---------	-----

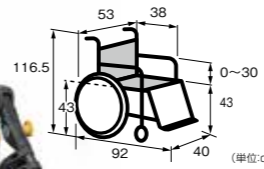
ティルト/リクライニング/コンパクト/介助型  
マイチルトコンパクトⅡ MH-CR2L-SE (松永製作所) 00066-000414



重さ 29.3 kg

- ・リラックスと自立支援の2つを考えた新マイチルトコンパクト。
- ・背もたれもより高くなり、より広い面で支えることが可能!
- ・リフトアップ、スイングアウト&エレベータリングユニット標準装備。

- 折りたたみ幅:40cm
- 専用クッション付(厚さ:7cm)
- アームサポート高さ調整:0~30cm
- ティルト角度0~30°
- リクライニング角度90~125°
- フットブレーキのみ
- 耐荷重:100kg



月額レンタル料	非課税
---------	-----



前輪:5インチ  
後輪:12インチ

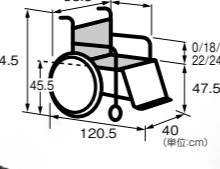

フルリクライニング/介助型  
エスコート FR-11R (松永製作所) NEW 00066-000250



重さ 29.0 kg

- ・バックサポートリクライニングと脚部エレベータリングが連動。
- ・アームサポート高さは5段階で調節可能。

- アームサポート高さ調整:0~24cm (2cmピッチ5段階)
- フット長:2cmピッチ3段階
- リクライニング角度:100~170°
- フットブレーキ付き
- 耐荷重:75kg



月額レンタル料	非課税
---------	-----



前輪:6インチ  
後輪:12インチ

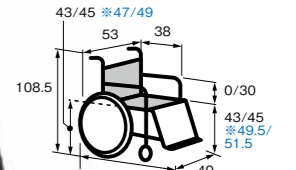
ティルト/リクライニング/コンパクト/介助型  
マイチルトコンパクト3D MH-CR3D (松永製作所) 00066-000307



重さ 24.5 kg

- ・立体スリニングシートで座位の安定を図ることができます。
- ・全幅がせまくなっているため、屋内での小回りも抜群です。

- 折りたたみ幅:32.5cm
- 専用クッション付(厚さ:前部6.5cm/後部4cm)
- アームサポート高さ調整:0~30cm
- ティルト角度:0~30°
- リクライニング角度:90~125°
- フットブレーキ付き
- 耐荷重:100kg



月額レンタル料	非課税
---------	-----



前輪:6インチ  
後輪:12インチ

スイングアウト&エレベータリング (2チルトコンパクト用) (松永製作所)  
※エレベータリングはオプションとなります。  
●対応車いす MH-CR3D 00066-000297

月額レンタル料	※課税
---------	-----

フルリクライニング/ティルト/介助型  
Elise エリーゼ FR-31TR (松永製作所) 00066-000251



重さ 36.5 kg

- ・補助輪を使うことで、真横に移動できる車いすです。
- ・狭いスペースなどでの移乗の際におすすめです。

- アームサポート高さ調整:0~24cm (2.5cmピッチ10段階)
- ティルト角度0~30°
- リクライニング角度:100~175°
- フットブレーキ付き
- 耐荷重:75kg



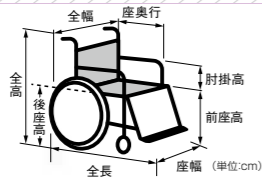
月額レンタル料	非課税
---------	-----



前輪:6インチ  
後輪:12インチ



電動カート  
電動車いす



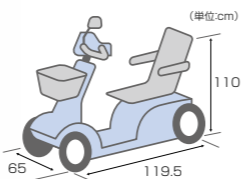
サービスコード: 車いす 介護給付/171001 予防給付/671001

※在庫対応、廃番品も含まれておりますので予めご了承ください。  
※お客様によって自己負担額が異なりますので、市町村より発行されます介護保険負担割合証をご確認ください。

電動カート  
遊歩フジ K504 (セリオ) 00020-000048



- [重量(バッテリー含まず)] 101(70)kg
- [速度] 自走0.5~6.0km/h(前進) 自走0.5~2.0km/h(後進)
- [実用登坂角度] 10度
- [連続走行距離/1充電] 28km
- [使用者最大体重] 100kg ※積載物を含む



月額レンタル料
非課税

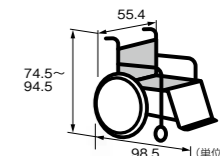
電動車いす  
WHILL Model CK2 WHL-CK2 (WHILL) 01520-000028



- **もっと自由に移動すれば、もっと毎日は豊かになる**
- **行きたい場所に行ける走破性**
  - 最大5cmの段差乗り越えが可能
  - 後輪のサスペンションで衝撃を吸収
- **日々の生活を便利にする機能**
  - 20ℓの大容量かご
  - アーム跳ね上げで簡単乗り降り
  - 感動的な小回り
  - 片手で簡単操作

重さ  
52kg

- [重量(バッテリー含まず)] 約52kg(49kg)
- [速度] 自走 最大6.0km/h(前進)
- [実用登坂角度] 10度
- [連続走行距離/1充電] 18km
- [使用者最大体重] 115kg ※積載物を含む

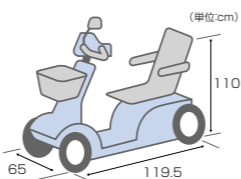


月額レンタル料
非課税

電動カート  
遊歩スマイルα (セリオ) 00020-000053



- [重量(バッテリー含まず)] 98(70)kg
- [速度] 自走0.5~6.0km/h(前進) 自走0.5~2.0km/h(後進)
- [実用登坂角度] 10度
- [連続走行距離/1充電] 30km
- [使用者最大体重] 100kg ※積載物を含む



月額レンタル料
非課税

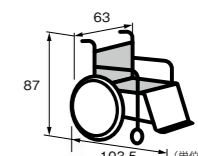
電動車いす  
JWアクティブ PLUS+(標準) XOF1 (ヤマハ) 標準 00233-000104 介助操作部付 00233-000097



- [折りたたみ幅] 35cm
- [重量(バッテリー含まず)] 31.6(28.7)kg
- [速度] 自走 1.7~4.5km/h(前進) 自走0.9~2.3km/h(後進)
- [実用登坂角度] 6度
- [連続走行距離/1充電] 15km
- [使用者最大体重] 100kg ※積載物を含む

重さ  
31.6kg

介助操作部品付もごさいます。

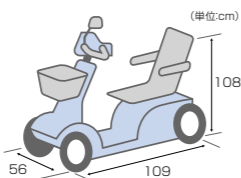


標準タイプ	介助操作部付
月額レンタル料	月額レンタル料
非課税	非課税

電動カート  
遊歩スキップα (セリオ) 00020-000054



- [重量(バッテリー含まず)] 90(71)kg
- [速度] 自走0.5~6.0km/h(前進) 自走0.5~2.0km/h(後進)
- [実用登坂角度] 10度
- [連続走行距離/1充電] 24km
- [使用者最大体重] 75kg ※積載物を含む

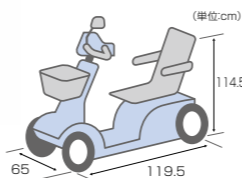


月額レンタル料
非課税

電動カート  
セニアカー ET4D 7型 (スズキ) 00152-000022



- [重量(バッテリー含まず)] 100(68)kg
- [速度] 自走2.0~6.0km/h(前進) 自走2.0km/h(後進)
- [実用登坂角度] 10度
- [連続走行距離/1充電] 33km
- [使用者最大体重] 100kg ※積載物を含む



月額レンタル料
非課税

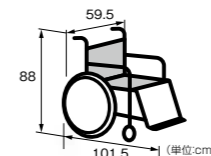
電動車いす  
タウンジョイX PLUS+(セリオ仕様) XOF5 (ヤマハ) 標準 00233-000100 介助操作部付 00233-000094



- [折りたたみ幅] 32.4cm
- [フットレスト] 脱着式
- [アームサポート高さ調節] 4段階
- [重量(バッテリー含まず)] 29.4(26.5)kg
- [速度] 自走 1.6~4.6km/h(前進) 自走0.9~2.3km/h(後進)
- [実用登坂角度] 6度
- [連続走行距離/1充電] 16km
- [使用者最大体重] 75kg ※積載物を含む

重さ  
29.4kg

介助操作部品付もごさいます。



標準タイプ	介助操作部付
月額レンタル料	月額レンタル料
非課税	非課税

**万全のサービス体制**

毎月点検	緊急対応
再運転指導	消耗品の無料交換
他機種の再提案	安心補償

**補償内容**


死亡保険金額	300万円	本人を補償
入院保険金(日額)	2,500円	
通院保険金(日額)	1,200円	身体・財物を補償
賠償責任保険	500万円	
車両補償制度	当社規定額(免責10,000円)	損害・盗難・火災等を補償

※このページの商品の納期及び付属品につきましてはお問い合わせください。



簡易防水  
アウルリハ レギュラー OWL21-BK1-4040 (加地) 00540-000028

・厚さ4cmの薄さで足つき性の良いスタンダードタイプ。



対象者  
○自力での座位保持が可能な方  
○定こぎされる方  
○低床の車いすをお使いの方

●サイズ:  
幅40×奥行40×厚さ4cm  
●重量:約1.2kg  
●材質:エクスジェル、ウレタンフォーム

厚さ  
4cm

月額レンタル料	課税
---------	----

簡易防水  
アウルリハ ミドル OWL26-BK1-4040 (加地) 00540-000057

・適度な厚さで体圧分散性を持つ多用途タイプ。



対象者  
○自力での座位保持が可能な方  
○定こぎされる方  
○薄いクッションは苦手な方  
○厚いクッションは使いにくい方

●サイズ:幅40×奥行40×厚さ6cm  
●重量:約1.3kg  
●材質:エクスジェル、ウレタンフォーム

厚さ  
6cm

月額レンタル料	課税
---------	----

簡易防水  
アウルリハ ハイ OWL22-BK1-4040 (加地) 00540-000029

・坐骨部の深い沈み込み量を確保した減圧重視タイプ。



対象者  
○自力での座位保持が可能な方  
○坐骨部の骨突出が顕著な方  
○エアクッションのような沈み込み量での減圧効果が必要な方

●サイズ:  
幅40×奥行40×厚さ8cm  
●重量:約1.4kg  
●材質:エクスジェル、ウレタンフォーム

厚さ  
8cm

月額レンタル料	課税
---------	----

簡易防水  
アウルリハ 3Dジャスト OWL25-BK1-4040 (加地) 00540-000055

・3D形状で最大限の薄さを実現した汎用性の高い姿勢保持タイプ。



対象者  
○自力での座位保持が困難な方  
○前ずれしてしまう方  
○大腿部の支持が必要な方  
○座位が安定せず長時間座ってられない方

◎3D形状(深)でしっかりと姿勢保持  
◎足つき性に配慮

●サイズ:幅40×奥行40×厚さ8cm  
●重量:約1.5kg  
●材質:エクスジェル、ウレタンフォーム

厚さ  
8cm

月額レンタル料	課税
---------	----

防水  
リフレックス K-REFLEX4 (ユークトレディング) 00468-000034

・空気自動開放バルブで簡単除圧。  
・空気が抜けすぎて底付きする心配がありません。




●サイズ:  
幅40×奥行40×厚さ8cm  
●重量:0.7kg  
●材質:ポリウレタン、ポリエステル

厚さ  
8cm

月額レンタル料	課税
---------	----

防水  
エアークッション ALC-35-40 (ミキ) 00122-000627

・薄めなエア調整式クッション。




●サイズ:  
幅40×奥行40×厚さ3.5cm  
●重量:0.3kg  
●材質:ポリエステル  
カバー:ナイロン

厚さ  
3.5cm

月額レンタル料	課税
---------	----

防水  
アルファG-クッション KC-WP4040 (タイカ) 00563-000017

・3層のゲルサンド構造がお尻をしっかりと包み込み、安定感のある座り心地を実現します。



●サイズ:  
幅40×奥行40×厚さ6cm  
●重量:0.6kg  
●材質:ポリウレタンフォームシリコーンゲル

厚さ  
6cm

月額レンタル料	課税
---------	----

防水  
Gel-Tクッション CK-346 (ケーブ) 00206-000006

・特殊ジェルとウレタンフォームの組み合わせでフィット感バツグン。  
・流動性のゲルが瞬間的なズレに対応、車椅子上で可動する機会が多い方に最適なクッション。




●サイズ:  
幅40×奥行40×厚さ5cm  
●重量:2.45kg  
●材質:ポリエステル  
カバー:ナイロン

厚さ  
5cm

月額レンタル料	課税
---------	----

通気  
ピタ・シートクッションW55 PTW55 (ファンディーナ) NEW 00857-000028

・ナノファイバーカバー付クッション。  
・手に吸い付くような感触で滑りづらい。  
・保温・通気性ともに優れています。



●サイズ:  
幅40×奥行40×厚さ5.5cm  
●重量:1.25kg  
●材質:ナノファイバー、綿、ポリエステル、熱可塑性エラストマー、ウレタン

厚さ  
5.5cm

月額レンタル料	課税
---------	----

通気  
ピタ・シートクッション55 PT002A (ファンディーナ) 00857-000006

・お尻がすっぽりおさまるようにフィットし、横ぶれや前にずれるものを最小限に抑えます。




●サイズ:  
幅40×奥行40×厚さ5.5cm  
●重量:1.2kg  
●材質:立体格子状ジェル、高弾性ウレタンフォーム

厚さ  
5.5cm

月額レンタル料	課税
---------	----

防水  
シーポス MSPBL (モルテン) 00054-000030

・ゲルとウレタンフォームの2層構造とクッション中央部の溝で、圧迫力とずれ力を低減します。




●サイズ:  
幅40×奥行40×厚さ5cm  
●重量:1.3kg  
●材質:ポリスチレンゲル、ウレタンフォーム

厚さ  
5cm

月額レンタル料	課税
---------	----

通気  
にこにごFit TC-NF01 (タカノハートワークス) 00297-000112

・姿勢を安定させたい方、薄いクッションを探している方ムレが気になる方  
足こぎする方に、おすすめです!



●サイズ:幅40×奥行43×厚さ11cm  
●重量:1.0kg  
●材質:ポリプロピレン

厚さ  
11cm

月額レンタル料	課税
---------	----

通気  
うすかる SKC-0241A (日進医療器) 00175-000320

・不思議な座りここと抜群の安定。  
・「うすく」て「かるい」  
「安定する」クッション。




●サイズ:  
幅40×奥行42×厚さ7cm  
●重量:0.71kg  
●材質:発砲ウレタン

厚さ  
7cm

月額レンタル料	課税
---------	----

防水  
メディマット車イスフルサイズ W485 (いっしや医療) 00678-000004

・車椅子の座面から背面まで一体型タイプ。  
・車椅子以外にもベッドやソファなどに移動して使用できます。



●サイズ:  
幅40×奥行83×厚さ5cm  
●重量:1.0kg  
●材質:ウレタンフォーム

厚さ  
5cm

月額レンタル料	課税
---------	----

車椅子フルサイズ使用例

通気  
新FC-2クッション KFC-2 (アイソネックス(株)) 00149-000005

・姿勢を安定させ、長時間楽に座れます。



●サイズ:  
[バックサポート]  
幅50×高さ44cm  
[サイドサポート]  
幅14×高さ26×厚さ11cm  
[座クッション]  
幅41×奥行40×厚さ10cm  
●重量:1.6kg  
●材質:ポリエステル、ナイロン、ウレタン

月額レンタル料	課税
---------	----

バッククッション BAC02-BK ハイタイプ (加地) 00540-000035

・骨盤と体側を左右からサポートします。既に円背、骨盤後傾が進行し、体幹の崩れやすい方に。



●サイズ:  
幅40×奥行17×高さ38cm  
●重量:1.1kg  
●材質:エクスジェル、ウレタンフォーム

月額レンタル料	課税
---------	----

同一メーカーの車いすとセットで同時申し込みの場合のみ非課税となります。

特殊寝台  
特殊寝台付属品  
床ずれ防止用具  
車いす  
車いす付属品  
四点杖  
歩行器  
手すり  
スロープ  
移動用リフト  
徘徊感知器  
昇降リフト  
住宅改修

特殊寝台  
特殊寝台付属品  
床ずれ防止用具  
車いす  
車いす付属品  
四点杖  
歩行器  
手すり  
スロープ  
移動用リフト  
徘徊感知器  
昇降リフト  
住宅改修



# 四点杖

サービスコード: 歩行補助つえ 介護給付/171010 予防給付/671010

## 四点杖 オールカーボン クオッドケイン四点式 (鳥製作所) 00576-000031

重さ **400g**

品番:70C-4 色名:カーボン柄NB  
品番:70C-F4 色名:花柄NB

- 本体:カーボン
- グリップ:カーボン
- ゴムキャップ:合成ゴム
- グリップカバー:TPE
- 使用時サイズ:  
高さ約60.5~86×幅14×奥行き18.5cm
- 高さ調節:11段階(ピッチサイズ 約2.55cm)

月額レンタル料 非課税

## 四点杖 カーボン四点可動式スモールタイプ (鳥製作所) 00576-000033

重さ **440g**

品番:74MC-3 色名:カーボン柄グレー  
品番:74MC-F2 色名:かすみ草

- 本体:カーボン
- グリップ:カーボン
- ベース:ナイロン樹脂
- ゴムキャップ:TPR
- グリップカバー:TPE
- 使用時サイズ:  
高さ約62.5~88×幅10×奥行き17cm
- 高さ調節:11段階(ピッチサイズ 約2.55cm)

前後約17°可動します。

月額レンタル料 非課税

## 四点杖 2ウェイステッキ TW-0128 (ユニパ産業) 01096-000055

重さ **470g**

・四点前後可動式で、握る力が弱くても安定するステッキ。

可動・固定切替レバー

レバーを動かすだけで前後可動or固定の切替が簡単に。可動させれば4点杖としても利用可能。前後15度ずつ動きます。

- 先ゴム:PP+GF+ゴム/内径1.2cm
- 手元:TPR(エラストマー)
- 支柱:アルミニウム
- 長さ:65~93cm
- 12段階(ピッチサイズ2.54cm)

月額レンタル料 非課税

## 四点杖 かるがも4ポイントステッキ WB3826 (フジホーム) 00121-000015

重さ **570g**

・杖先が回転自立して置ける。

握り:ポリプロピレン、エラストマー  
支柱:アルミ  
ベース部:ジュラルミン  
長さ:71~93cm(ピッチサイズ2.5cm)

月額レンタル料 非課税

## 四点杖 テトラ・ケインS (田辺プレス) 01105-000001

重さ **440g**

・体に負担がかからない超軽量タイプ

側面図 S・M共通

- 本体:マグネシウム合金
- グリップ:エラストマー樹脂
- 長さ:Sサイズ60cm~75cm

月額レンタル料 非課税

## 四点杖 テトラ・ケインM (田辺プレス) 01105-000028

重さ **460g**

・体に負担がかからない超軽量タイプ

側面図 S・M共通

- 本体:マグネシウム合金
- グリップ:エラストマー樹脂
- 長さ:Mサイズ70cm~85cm

月額レンタル料 非課税

# 歩行器

# 歩行器寸法早見表

※在庫対応、廃番品も含まれておりますので予めご了承ください。  
※お客様によって自己負担額が異なりますので、市町村より発行されます介護保険負担割合証をご確認ください。

ページ	タイプ	品番	重量(kg)	幅(cm)	奥行(cm)	高さ(cm)	調整高(cm)	最大使用者体重(kg)	前輪サイズ(インチ・cm)	後輪サイズ(インチ・cm)	バーキングブレーキ	備考
35	ピックアップ	M-0288 固定型	2.8	49~54	43~44	59~69	5段階(2cm)	100	-	-	-	調整幅:3段階
35		M-0294WT キャスター付き	4	60~63	55~57	72~82	5段階(2cm)	100	4インチ	4インチ	-	調整幅:3段階
35		H-0288 固定型	3	53~63	48~52	66~84	8段階(2cm)	100	-	-	-	調整幅:4段階
35		H-0294WT キャスター付き	4.3	61~70	60~63	79~89	5段階(2cm)	100	4インチ	4インチ	-	調整幅:4段階
35		M-0188 固定	2.2	45~50	47~49	59~69	5段階(2cm)	100	-	-	-	調整幅:3段階
35		M-0193C キャスター付き	3	52~57	50~53	68.5~78	5段階(2cm)	100	3インチ	3インチ	-	調整幅:3段階
35		H-0188 固定	2.4	51~61	48~51	65~83	8段階(2cm)	100	-	-	-	調整幅:4段階
35		H-0193C キャスター付き	3.3	56.5~65	55.5~58	74~82	5段階(2cm)	100	3インチ	3インチ	-	調整幅:4段階
36		SA-C 固定型	2.7	61.5~103	45	70~80	5段階(2cm)	100	-	-	-	-
36		KSA-C 交互式	3.1	50.5~56	47~49	70~80	5段階(2cm)	100	-	-	-	-
36		K-LAC 固定型	2.7	51~61	48	75~87.5	6段階(1.75cm)	140	-	-	-	-
36		MgウォーカーⅢ型S 固定型	1.45	47.5~53.5	44	63~74	12段階(1cm)	190	-	-	-	-
36	T-5800 キャスター付き	4.5	53	46	72~79.5	5段階(1.5cm)	80	12.5cm	18cm	○	-	
36	SAWL キャスター付き	3.8	63	55~57	79.5~89.5	5段階(2cm)	100	5インチ	3インチ	-	-	
37	歩行車	HS05(テイコプリトル)	5	52	64	65~83	7段階(3cm)	75	18cm	15cm	○	バッグ付
37		WAW04(テイコプリトルスリム)	4.5	47	58	64~91	10段階(3cm)	75	15cm	15cm	○	バッグ付
37		WAW15(テイコプリトルハイII)	5.3	52	62.5	74~92	7段階(3cm)	75	15cm	15cm	○	バッグ付
37		HS05R(テイコプリトルR)	7.8	53.5	66.5	65~92	10段階(3cm)	75	18cm	20cm	○	バッグ付
37		WAW05(ホーム)	5.5	47	58	64~91	10段階(3cm)	75	15cm	15cm	○	トレー・カゴ付
37		WAW07(ワゴン)	7	49.5	60	67~91	9段階(3cm)	75	15cm	15cm	○	カゴ付
39		WAG02(サンティノ)	4.9	50	63.5	80~95	6段階(3cm)	80	13cm	13cm	○	座面なしバッグ付
39		WAG01(ミケーレ)	5.9	53.5	60.5	79~95	6段階(3.2cm)	80	20cm	13cm	○	バッグ付
39		ヘルシーワンW	4.5	54	55	84~93	4段階(3cm)	75	14.5cm	14.5cm	○	座面なしバッグ付
39		532-315(リトルターンハイタイプ)	6.5	48	65	74~86	6段階(2.4cm)	100	20cm	20cm	○	バッグ付
40		リトルターンII	6.9	48	65	74~96.5	10段階(2.5cm)	100	20cm	20cm	○	バッグ付
40		リトルターンII KM	7.5	50	65	74~96.5	10段階(2.5cm)	100	20cm	20cm	○	バッグ付
39	前腕支持	KW41(KSTウォーカー)	8.7	52.5	70	79~89	5段階(2.5cm)	75	10インチ	8インチ	○	抑速付
39		TW-300(Uウォーカー)	9.9	57	65.5	80~90	5段階(2.5cm)	80	20cm	20cm	○	抑速付
38		ハッピーIINB	7.7	55.5	62	78~87	5段階(1.8cm)	100	19cm	19cm	○	カゴ付
38		ハッピーミニ	6.5	50	57.5	70~79	5段階(1.8cm)	80	18cm	18cm	○	カゴ付
38		ハッピーミニ 抑速ブレーキ	8.4	51	58.5	72~81	5段階(2.5cm)	80	19cm	19cm	○	カゴ付
38		ハッピーIIツール	8	58.5	65.5	78~92	7段階(2cm)	100	19cm	19cm	○	カゴ付
38		ハッピーミニツール	6.7	53.5	59.5	70~84	7段階(2cm)	80	18cm	18cm	○	カゴ付
38		ハッピーIIツール 抑速ブレーキ	9.2	57	65.5	78~92	7段階(2cm)	100	19cm	19cm	○	バッグ付・抑速付
38		ハッピーミニツール 抑速ブレーキ	8.6	51	60.5	72~86	7段階(2cm)	80	19cm	19cm	○	バッグ付・抑速付
42		WF-1(フレンド)	8.5	51	64.5	76~96	7段階(3.5cm)	100	20cm	17.7cm	○	バッグ付・抵抗器付
42		WF-2(フレンド2)	9.5	55.5	67.5	91.5~115	8段階(3.4cm)	100	20cm	17.7cm	○	バッグ付・抵抗器付
41		リトルターンZ	9.6	51	62.5	87.5~107.5	9段階(2.5cm)	100	20cm	14.5cm	○	バッグ付
41	リトルターンZ 抑速	11	51	65	87.5~107.5	9段階(2.5cm)	100	19.7cm	20cm	○	バッグ付・抑速付	
41	リトルターンZT	10.5	51	62.5	87.5~107.5	9段階(2.5cm)	100	19.7cm	14.5cm	○	バッグ付	
41	リトルターンZT 抑速	12	51	65	87.5~107.5	9段階(2.5cm)	100	9.7cm	20cm	○	バッグ付・抑速付	
42	K-ARC1	13	57	70	92~112	6段階(4cm)	80	11cm	11cm	-	-	
42	K-ARC1S	12.4	51.5	57	87.5~107.5	6段階(4cm)	80	11cm	11cm	-	-	
42	アルコールSK型mini	11.8	前46 後50	51.5	75~102	無段階	80	10cm	10cm	-	抵抗器付	
42	アルコールSK型mini バーキングロック付	13.8	50	51.5	75~102	無段階	80	10cm	10cm	○	カゴ付・抵抗器付	
40	WA-5	10	54	60	76~103	9段階(3.5cm)	100	18cm	18cm	○	バッグ付・抵抗器付	
40	WA-0	7.1	51	55	52~63	4段階(3.5cm)	100	18cm	18cm	○	座面なし抵抗器付	
42	トレウォークスリム	12.1	55	62	85~105	無段階調整	75	15cm	10cm	○	-	

特殊寝台付属品

床ずれ防止用具

車いす

車いす付属品

四点杖

歩行器

手すり

スロープ

移動用リフト

徘徊感知器

自費レンタル商品

住宅改修

特殊寝台付属品

床ずれ防止用具

車いす

車いす付属品

四点杖

歩行器

手すり

スロープ

移動用リフト

徘徊感知器

自費レンタル商品

住宅改修

スライドフィットEX (ユーバ産業)



商品名	スライドフィットEX Mタイプ	スライドフィットEX M (キャスター付き) ※4インチキャスター後輪Wタイプ	スライドフィットEX Hタイプ	スライドフィットEX H (キャスター付き) ※4インチキャスター後輪Wタイプ
型番	M-0288	M-0294WT	H-0288	H-0294WT
幅	49~54cm	60~63cm	53~63cm	61~70cm
調整高	5段階(2cm)	5段階(2cm)	8段階(2cm)	5段階(2cm)
調整幅	3段階	3段階	4段階	4段階
最大使用者体重	100kg			
TAISコード	01096-000082	01096-000085	01096-000074	01096-000077
月額レンタル料金	非課税	非課税	非課税	非課税

スライドフィット (ユーバ産業)



商品名	スライドフィット Mタイプ	スライドフィット Mタイプ (キャスター付き) ※3インチキャスター後輪Wタイプ	スライドフィット Hタイプ	スライドフィット Hタイプ (キャスター付き) ※3インチキャスター後輪Wタイプ
型番	M-0188	M-0193C	H-0188	H-0193C
幅	45~50cm	52~57cm	51~61cm	56.5~65cm
調整高	5段階(2cm)	5段階(2cm)	8段階(2cm)	5段階(2cm)
調整幅	3段階	3段階	4段階	4段階
最大使用者体重	100kg			
TAISコード	01096-000033	01096-000068	01096-000005	01096-000023
月額レンタル料金	非課税	非課税	非課税	非課税

固定型 セーフティアーム (イースタイ) 00465-000016



交互型 セーフティアーム (イースタイ) 00465-000018



固定型 2段ハンドル歩行器 (ラックヘルスケア) 00245-000019



固定型 超軽量マグネシウム合金製歩行器 (田辺プレス) 01105-000014



キャスター付 安心ウォーカー ホームタイプ ((株)テスコボレーション) 00887-000050



キャスター付 セーフティアーム (イースタイ) 00465-000017



※調整高のピッチ数はおおよその数値です。



歩行器タイプ  
**テイコブリトル** (幸和製作所) 00030-000099

・押し手高さが65~83cmと幅広く、調整できるので様々な身長の方に対応します。



- 最大使用者体重:75kg
- 調整高:7段階(3cm)
- 座面高:50cm
- 前輪サイズ:18cm
- 後輪サイズ:15cm
- パーキングブレーキ

重さ 5kg

折りたたみ

- 幅:52cm ●奥行:40cm
- 高さ:73cm

HS05

月額レンタル料	課税
---------	----

歩行器タイプ  
**テイコブリトルスリム** (幸和製作所) 00030-000163

・小回りが利いて、軽量コンパクト。軽さが魅力の歩行器!



- 最大使用者体重:75kg
- 調整高:10段階(3cm)
- 座面高:48cm
- 前輪サイズ:15cm
- 後輪サイズ:15cm
- パーキングブレーキ

重さ 4.5kg

折りたたみ

- 幅:47cm ●奥行:35cm
- 高さ:72cm

WAW04

月額レンタル料	課税
---------	----

歩行器タイプ  
**テイコブリトルハイII** (幸和製作所) 00030-000173

・狭いところもスムーズに通れるコンパクトな本体幅。屋内でも使用可能です。



- 最大使用者体重:75kg
- 調整高:7段階(3cm)
- 座面高:50cm
- 前輪サイズ:15cm
- 後輪サイズ:15cm
- パーキングブレーキ

重さ 5.3kg

折りたたみ

- 幅:52cm ●奥行:37cm
- 高さ:81.5cm

WAW15

月額レンタル料	課税
---------	----

歩行器タイプ  
**テイコブリトルR** (幸和製作所) 00030-000144

・抑速ブレーキ内蔵で下り坂もあんしん!



- 最大使用者体重:75kg
- 調整高:10段階(3cm)
- 座面高:52.5cm
- 前輪サイズ:18cm
- 後輪サイズ:20cm
- パーキングブレーキ

重さ 7.8kg

折りたたみ

- 幅:53.5cm ●奥行:39.5cm
- 高さ:73.5cm

HS05R

月額レンタル料	課税
---------	----

歩行器タイプ  
**テイコブリトルホーム** (幸和製作所) 00030-000166

・本体幅47cmでコンパクト。  
・滑り止め加工のトレイ付き。



- 最大使用者体重:75kg
- 調整高:10段階(3cm)
- トレイ寸法:幅40×奥行25×高さ5.5cm
- 前輪サイズ:15cm
- 後輪サイズ:15cm
- パーキングブレーキ

重さ 5.5kg

折りたたみ

- 幅:47cm ●奥行:41cm
- 高さ:71.5cm

WAW05

月額レンタル料	課税
---------	----

歩行器タイプ  
**テイコブリトルワゴン** (幸和製作所) 00030-000171

・大容量のアルミフレームでたくさん買い物しても安心。  
・便利なカゴのせ機能付き!カゴを縦置きでき、幅を取らずに利用できます。



- 最大使用者体重:75kg
- 調整高:9段階(3cm)
- 座面高:48cm
- ボックス寸法:幅30.5×奥行23.5×高さ28cm
- 袋寸法:幅28×奥行21×高さ26cm
- 前輪サイズ:15cm
- 後輪サイズ:15cm
- パーキングブレーキ

重さ 7kg

折りたたみ

- 幅:49.5cm ●奥行:42.5cm
- 高さ:74cm

WAW07

月額レンタル料	課税
---------	----

歩行器タイプ  
**ハッピーII NB** (竹虎ヒューマンケア) 00110-000112

・大型キャスターで走行性もアップ。  
・使用時の安定感と座席の座り心地の良さがポイント。  
・パーキングブレーキ付き。



- 最大使用者体重:100kg
- 調整高:5段階(1.8cm)
- 座面高:43.5cm
- 前輪サイズ:19cm
- 後輪サイズ:19cm
- パーキングブレーキ

重さ 7.7kg

折りたたみ

- 幅:55cm ●奥行:43.5cm
- 高さ:78~87cm

117005

月額レンタル料	課税
---------	----

歩行器タイプ  
**ハッピーミニ** (竹虎ヒューマンケア) 00110-000103

・小柄な方や狭い路地・室内でお使いの方にオススメ。



- 最大使用者体重:80kg
- 調整高:5段階(1.8cm)
- 座面高:43cm
- 前輪サイズ:18cm
- 後輪サイズ:18cm
- パーキングブレーキ

重さ 6.5kg

折りたたみ

- 幅:50cm
- 奥行:39.5cm
- 高さ:70~79cm

117003

月額レンタル料	課税
---------	----

歩行器タイプ  
**ハッピーミニ 抑速ブレーキ** (竹虎ヒューマンケア) 00110-000129

- 最大使用者体重:80kg
- 調整高:5段階(2.5cm)
- 前輪サイズ:19cm
- パーキングブレーキ
- 寸法 幅:51cm 奥行:58.5cm 高さ:72~81cm
- カラー:ミルクティーベージュ
- 後輪サイズ:19cm

重さ 8.4kg

折りたたみ

- 幅:51cm ●奥行:39.5cm
- 高さ:72~81cm

117079

月額レンタル料	課税
---------	----

歩行器タイプ  
**ハッピーII トール** (竹虎ヒューマンケア) 00110-000127

・シンプルかつ安全性と信頼性の高いハッピーII NBに高さをプラス。より身長の高い方も使用できるようになりました。



- 最大使用者体重:100kg
- 最大積載荷重:5kg
- 調整高:7段階(2cm)
- 座面高:50cm
- 前輪サイズ:19cm
- 後輪サイズ:19cm
- パーキングブレーキ

重さ 8kg

折りたたみ

- 幅:58.5cm ●奥行:44.5cm
- 高さ:78~92cm

117070

月額レンタル料	課税
---------	----

歩行器タイプ  
**ハッピーミニ トール** (竹虎ヒューマンケア) 00110-000128

・軽量・コンパクトで人気のハッピーミニに高さをプラス。より身長の高い方も使用できるようになりました。



- 最大使用者体重:80kg
- 最大積載荷重:5kg
- 調整高:7段階(2cm)
- 座面高:43cm
- 前輪サイズ:18cm
- 後輪サイズ:18cm
- パーキングブレーキ

重さ 6.7kg

折りたたみ

- 幅:53.5cm ●奥行:41cm
- 高さ:70~84cm

117071

月額レンタル料	課税
---------	----

歩行器タイプ  
**ハッピーII トール 抑速ブレーキ** (竹虎ヒューマンケア) NEW 00110-000130

・抑速ブレーキ機能搭載歩行器にトールタイプが登場。



- 最大使用者体重:100kg
- 最大積載荷重:5kg
- 調整高:7段階(2cm)
- 座面高:50cm
- 前輪サイズ:19cm
- 後輪サイズ:19cm
- パーキングブレーキ

重さ 9.2kg

折りたたみ

- 幅:57cm ●奥行:44.5cm
- 高さ:78~92cm

117072

月額レンタル料	課税
---------	----

歩行器タイプ  
**ハッピーミニ トール 抑速ブレーキ** (竹虎ヒューマンケア) NEW 00110-000132

・ハッピーミニトールに急加速を抑える機能を搭載。



- 最大使用者体重:80kg
- 最大積載荷重:5kg
- 調整高:7段階(2cm)
- 座面高:45cm
- 前輪サイズ:19cm
- 後輪サイズ:19cm
- パーキングブレーキ

重さ 8.6kg

折りたたみ

- 幅:51cm ●奥行:39.5cm
- 高さ:72~86cm

117073

月額レンタル料	課税
---------	----



歩行器タイプ  
**サンティノ** (幸和製作所) 00030-000189

・簡単折りたたみ。・折りたたみコンパクト。・4.9kgの軽量設計。



- 最大使用者体重:80kg
- 調整高:6段階(3cm)
- 前輪サイズ:13cm
- 後輪サイズ:13cm
- パーキングブレーキ

折りたたみ  
●幅:21cm ●奥行:30cm  
●高さ:89.5cm

WAG02	月額レンタル料	課税
-------	---------	----

歩行器タイプ  
**ミケーレ** (幸和製作所) 00030-000175

・コンパクトで軽量。・大きい前輪タイヤ。・泥除け&ティッピング機能を両立。



- 最大使用者体重:80kg
- 調整高:6段階(3.2cm)
- 座面高:高さ50cm
- 前輪サイズ:20cm
- 後輪サイズ:13cm
- パーキングブレーキ

折りたたみ  
●幅:23.5cm ●奥行:64.5cm  
●高さ:79cm

WAG01	月額レンタル料	課税
-------	---------	----

歩行器タイプ  
**リトルターンII** (アロン化成) **NEW** 00221-000713

・定番歩行車、リトルターンが使いやすくなってリニューアル!  
・ハンドル高さ10段階調整が可能!  
調節範囲が幅広くになりました。



- 最大使用者体重:100kg
- 調整高:10段階(2.5cm)
- 座面高:47cm
- 前輪サイズ:20cm
- 後輪サイズ:20cm
- パーキングブレーキ

折りたたみ  
●幅:27cm ●奥行:65cm  
●高さ:74cm

532-295	月額レンタル料	課税
---------	---------	----

歩行器タイプ  
**リトルターンII KM** (アロン化成) **NEW** 00221-000714

・便利なカゴのせ機能付き!カゴを縦置きでき、幅を取らずに利用できます。  
※買い物カゴは付属していません。



- 最大使用者体重:100kg
- 調整高:10段階(2.5cm)
- 座面高:47cm
- 前輪サイズ:20cm
- 後輪サイズ:20cm
- パーキングブレーキ

折りたたみ  
●幅:27cm ●奥行:65cm  
●高さ:74cm

532-296	月額レンタル料	課税
---------	---------	----

歩行器タイプ  
**KSTウォーカー** (カワムラサイクル) 00160-000232

・急加速時のみ自動ブレーキが作動!車輪の回転を抑え転倒を防止!  
・後輪・抑速ブレーキ内蔵ホイール。  
・大型車輪で屋外も安心。



- 最大使用者体重:75kg
- 調整高:5段階(2.5cm)
- 座面高:45cm
- 前輪サイズ:10インチ
- 後輪サイズ:8インチ
- パーキングブレーキ

折りたたみ  
●幅:31cm ●奥行:70cm  
●高さ:79cm



KW41	月額レンタル料	非課税
------	---------	-----

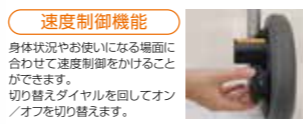
歩行器タイプ  
**U Walker** (タカノハートワークス) 00297-000100

・速度制御がついて、リハビリや毎日の外出に。  
・抑速のON/OFFが可能。  
・屋外での利用も、大型車輪でスイスイ進めます。



- 最大使用者体重:80kg
- 調整高:5段階(2.5cm)
- 座面高:49.5cm
- 前輪サイズ:20cm
- 後輪サイズ:20cm
- パーキングブレーキ

折りたたみ  
●幅:57cm ●奥行:39cm  
●高さ:87cm



TW-300	月額レンタル料	非課税
--------	---------	-----

共通特徴

ハンドル高さ74~96.5cm(10段階)!  
調節範囲が幅広くになりました

既存品のハイトタイプ・ツール103タイプの対象者をこの一台で対応できるので、男女共にお使いいただけます。



※身長145~185cm(目安)の方まで対応

タイヤの首振り設定3通り(3WAY機能)

路面の環境や利用者の歩行能力に応じて設定できます。



スーパーなど屋内での歩行に。小回りが利きます。  
舗装された道路での歩行に。  
砂利道など凹凸のある道で。

調整部品を上下することで首振り設定できます。

歩行器タイプ  
**ヘルシーワンW** (ウイズワン) 00063-000038

・コンパクトで軽量!歩きやすいワイド仕様シルバーカラー。小回りの利くスリムモデルタイプ。



- 最大使用者体重:75kg
- 調整高:4段階(3cm)
- 前輪サイズ:14.5cm
- 後輪サイズ:14.5cm
- パーキングブレーキ

折りたたみ  
●幅:26cm ●奥行:34cm ●高さ:88cm



H1W	月額レンタル料	課税
-----	---------	----

歩行器タイプ  
**歩行車 リトルターン (ハイトタイプ)** (アロン化成) 00221-000456

・狭い空間でも扱いやすい小回りの良い本体設計。



- 最大使用者体重:100kg
- 調整高:6段階(2.4cm)
- 座面高:47cm
- 前輪サイズ:20cm
- 後輪サイズ:20cm
- パーキングブレーキ

折りたたみ  
●幅:26cm ●奥行:65cm  
●高さ:74cm

532-315	月額レンタル料	課税
---------	---------	----

前腕支持タイプ  
**ラビット5** (ウェルパートナーズ) 01009-000004

・車のトランクに収納可能。  
・パーキングブレーキをかけて壁などに立てかけられます。



- 最大使用者体重:100kg
- 調整高:9段階(3.5cm)
- 座面高:46cm
- 前輪サイズ:18cm
- 後輪サイズ:18cm
- パーキングブレーキ

折りたたみ  
●幅:54cm ●奥行:47cm  
●高さ:95cm



WA-5	月額レンタル料	非課税
------	---------	-----

ネジで最適な車輪の回転調節が可能。全機能標準装備。

前腕支持タイプ  
**ラビット0** (ウェルパートナーズ) 01009-000011

・車のトランクに収納可能。  
・パーキングブレーキをかけて壁などに立てかけられます。



- 最大使用者体重:100kg
- 調整高:4段階(3.5cm)
- 前輪サイズ:18cm
- 後輪サイズ:18cm
- パーキングブレーキ

折りたたみ  
●幅:51cm ●奥行:53cm  
●高さ:71cm

WA-0	月額レンタル料	非課税
------	---------	-----

ネジで最適な車輪の回転調節が可能。全機能標準装備。



前腕支持タイプ  
**リトルターンZ** (アロン化成) 00221-000624

●最大使用者体重:100kg  
●調整高:9段階(2.5cm)  
●座面高:53.5cm  
●前輪サイズ:20cm  
●後輪サイズ:14.5cm  
●パーキングブレーキ

折りたたみ  
●幅:39cm ●奥行:62.5cm  
●高さ:87.5cm

532-308  
月額レンタル料 非課税



87.5~107.5cm  
51cm 62.5cm

重さ 9.6kg

前腕支持タイプ  
**リトルターンZT** (アロン化成) NEW 00221-000625

●最大使用者体重:100kg  
●調整高:9段階(2.5cm)  
●座面高:53.5cm  
●前輪サイズ:19.7cm  
●後輪サイズ:14.5cm  
●パーキングブレーキ

折りたたみ 532-309  
●幅:39cm ●奥行:62.5cm ●高さ:87.5cm

リトルターンZシリーズ トレー付  
●幅:39.6cm ●奥行:22.7cm

4800円 月額レンタル料 課税



87.5~107.5cm  
51cm 62.5cm

重さ 10.5kg

前腕支持タイプ  
**リトルターンZ 抑速** (アロン化成) NEW 00221-000626

●最大使用者体重:100kg  
●調整高:9段階(2.5cm)  
●座面高:53.5cm  
●前輪サイズ:19.7cm  
●後輪サイズ:20cm  
●パーキングブレーキ

折りたたみ  
●幅:39cm ●奥行:62.5cm  
●高さ:87.5cm

532-310  
月額レンタル料 課税



87.5~107.5cm  
51cm 65cm

重さ 11kg

前腕支持タイプ  
**リトルターンZT 抑速** (アロン化成) NEW 00221-000627

●最大使用者体重:100kg  
●調整高:9段階(2.5cm)  
●座面高:53.5cm  
●前輪サイズ:9.7cm  
●後輪サイズ:20cm  
●パーキングブレーキ

折りたたみ 532-311  
●幅:39cm ●奥行:62.5cm ●高さ:87.5cm

リトルターンZシリーズ トレー付  
●幅:39.6cm ●奥行:22.7cm

4800円 月額レンタル料 課税



87.5~107.5cm  
51cm 65cm

重さ 12kg

狭い空間でも楽々旋回

困りごと 狭い廊下で旋回が難しい

解決手段 コンパクト!回転を補助するローラー機能

最小旋回径 77.4cm

回転補助ローラー

リハビリから在宅復帰した際に前腕支持タイプを使用すると家の狭い廊下で壁に当たり、うまく小回りできず一人で移動できない。

最小旋回径が77.4cmと小さいため、家の狭い廊下でも小回りが利きます。

旋回時に壁に当たっても回転補助ローラーが回転を補助するので、トイレの行き帰りの廊下でも楽々旋回が可能です。

立ち上がり動作をサポート

困りごと 高い位置にあるアームレストを支えにして寄りかかると倒れる危険がある。

解決手段 立ち上がりを補助するグリップ機能

立ち上がり補助グリップ

低い位置にある立ち上がり補助グリップを支えることで、ベッドや椅子から安心して立ち上がり、スムーズな歩行車への移乗ができます。

その他機能

コンパクトな収納  
左右折りたたみ構造  
玄関や車の後部座席にもコンパクトに収納。

ちょっとした小物の運搬に  
トレイ  
ごはんやお供え物を運ぶことができます。  
※トレイ付タイプ

使いやすい位置に取り付け  
バッグ  
使いやすい位置に前後どちらでもつけることができます。  
バッグ容量:約7L



前腕支持タイプ  
**フレンド** (ウェルパートナース) 01009-000025

●スピード調整機構付きで安全。  
●ハンドブレーキとパーキングブレーキが一つ!  
●降ろすだけで簡単ロック。

折りたたみ  
●幅:51cm ●奥行:47cm  
●高さ:78~98cm

WF-1  
月額レンタル料 非課税



76~96cm  
51cm 64.5cm

重さ 8.5kg

前腕支持タイプ  
**フレンドII** (ウェルパートナース) 01009-000028

●高さ115cmまで伸びるビッグサイズが登場!!  
●大きな前腕支持台に上半身をあずけた姿勢で楽々歩行。

折りたたみ  
●幅:55.5cm ●奥行:50cm  
●高さ:96.5~120cm

WF-2  
月額レンタル料 非課税



91.5~115cm  
55.5cm 67.5cm

重さ 9.5kg

前腕支持タイプ  
**アルコーSK型mini** (星光医療器製作所) 00125-000087

●せまい住環境での取り回しが更になりました!  
●家具や壁などを傷つけにくいガードバンパー付き。

折りたたみ  
●幅:46cm ●奥行:51.5cm  
●高さ:75~102cm

100628  
月額レンタル料 非課税



75~102cm  
46cm 51.5cm

重さ 11.8kg

前腕支持タイプ  
**アルコーSK型miniパーキングロック付** (星光医療器製作所) NEW 00125-000107

●ロックは操作がしやすいレバー式で、簡単に本体を固定できます。

折りたたみ  
●幅:46cm ●奥行:51.5cm  
●高さ:75~102cm

100656  
月額レンタル料 非課税



75~102cm  
46cm 51.5cm

重さ 13.8kg

前腕支持タイプ  
**折りたたみ歩行器アルコー** (星光医療器製作所)

●簡単に折りたたみして、持ち運びもラク。  
●安全性に優れた折りたたみ歩行器。

折りたたみ  
●幅:21cm ●奥行:70cm ●高さ:110cm

アルコー1型 100001  
00125-000006  
月額レンタル料 非課税

折りたたみ  
●幅:22cm ●奥行:57cm ●高さ:104cm

アルコー1S型 100415  
00125-000011  
月額レンタル料 非課税



●最大使用者体重:80kg  
●寸法 幅:57cm 奥行:70cm 高さ:92~112cm  
●調整高:6段階(4cm)  
●アームレスト内幅:39cm  
●アームレスト幅:5cm  
●アームレスト奥行:54cm  
●前輪サイズ:11cm ●後輪サイズ:11cm

●最大使用者体重:80kg  
●寸法 幅:51.5cm 奥行:57cm 高さ:87.5~107.5cm  
●調整高:6段階(4cm)  
●アームレスト内幅:34.5cm  
●アームレスト幅:8.5cm  
●アームレスト奥行:35cm  
●前輪サイズ:11cm ●後輪サイズ:11cm

重さ 13kg

重さ 12.4kg

前腕支持タイプ  
**トレウォークスリム** (日進医療器) 00175-000283

●高さ調整がワンタッチレバー式で手問いらす。  
●ストッパーハンドルつきの手軽に扱える歩行車です。  
●全幅55cmの在宅向け設計。

折りたたみ  
●幅:55cm ●奥行:62cm  
●高さ:85~105cm


トレウォークスリム  
月額レンタル料 非課税



●最大使用者体重:75kg  
●調整高:無段階調整  
●前輪サイズ:15cm  
●後輪サイズ:10cm  
●内寸:33~36cm  
●パーキングブレーキ


重さ 12.1kg

ベスポジ-e 基本セット (ホクメイ)



・立ち座りから歩行動作まで  
ベスポジ-eがサポートします

設置イメージ



トイレ

廊下



赤ラインが見える

- 天井への押し圧強度が不足しています。再設置が必要です。
- 天井に上部ベースを少し押し当てロックを降ろしてください。

チェック窓に緑ラインが見える


- 天井への押し圧強度が強すぎます。再設置が必要です。
- 天井に上部ベースを軽く当てロックを降ろしてください。

ベスポジ-e基本セット  
(丸ベース) BPE-100-11  
00254-000052

月額レンタル料	課税

品名	サイズ	型式	TAISコード	セット内容	月額レンタル料金	課税
システム 木手すり 固定セット	60cm	SBR-10-060	00254-000113	システムエンドブラケット(固定)×2 システムブラケット用丸棒×1		
	90cm	SBR-10-090	00254-000062			
	120cm	SBR-10-120	00254-000117			
システム 木手すり 跳ね上げセット	60cm	SBR-70-060	00254-000115	システムエンドブラケット(跳ね上げ)×1 システムエンドブラケット(取り外し)×1 システムブラケット用丸棒×1		
	90cm	SBR-70-090	00254-000064			
	120cm	SBR-70-120	00254-000119			
システム 伸縮手すり 固定セット	60~90cm	SBR-30-609	00254-000169	システムエンドブラケット(固定)×2 システム伸縮手すり×1		
	90~120cm	SBR-30-912	00254-000170			
システム 伸縮手すり 曲げセット	60~90cm	SBR-40-609	00254-000171	システムエンドブラケット(曲げ)×2 システム伸縮手すり×1		
	90~120cm	SBR-40-912	00254-000172			

ベストポジションバー (ホクメイ)



基本セット

- ・工事不要。空間への手すりの設置が可能です。
  - ・利用者様の身体状態に合わせた手すりの選定ができます。
  - ・豊富なオプションで様々な生活シーンをサポートします。
- 重量:約5.2kg ●取付け有効範囲:210~290cm

設置イメージ



寝室

玄関

- ※取付できない天井、床
- 塗装天井、砂地天井、傾斜天井
  - マット・ラグ、固定していないカーペット、じゅうたん
  - 水のかかる床 ●傾斜のある床

コーナーへの取り付けの際は



天井用丸形ベース  
NBP-221  
00254-000224

月額レンタル料	課税

NBP-100-80  
00254-000017

月額レンタル料	課税

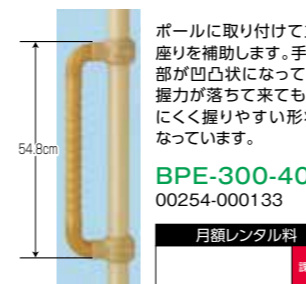
セットイメージ	品名	サイズ	型式	TAISコード	セット内容	月額レンタル料金	課税
H型 固定セット	H型 固定セット	60cm	NBP-H2-120	00254-000287	基本セット×2 木手すり 固定セット		
		90cm	NBP-H2-100	00254-000035			
		120cm	NBP-H2-110	00254-000290			
H型 跳ね上げセット	H型 跳ね上げセット	60cm	NBP-H2-220	00254-000292	基本セット×2 木手すり 跳ね上げセット		
		90cm	NBP-H2-200	00254-000036			
		120cm	NBP-H2-210	00254-000295			

ベスポジ-e 組み合わせ表

セットイメージ	品名	サイズ	型式	TAISコード	セット内容	月額レンタル料金	課税
H型 固定セット (丸ベース)	H型 固定セット (丸ベース)	60cm	BPE-H11-060	00254-000097	基本セット(丸ベース)×2 システム木手すり固定セット		
		90cm	BPE-H11-090	00254-000054			
		120cm	BPE-H11-120	00254-000105			
H型 跳ね上げセット (丸ベース)	H型 跳ね上げセット (丸ベース)	60cm	BPE-H31-060	00254-000099	基本セット(丸ベース)×2 システム木手すり跳ね上げセット		
		90cm	BPE-H31-090	00254-000056			
		120cm	BPE-H31-120	00254-000107			
H型 伸縮固定セット (丸ベース)	H型 伸縮固定セット (丸ベース)	60~90cm	BPE-H51-609	00254-000175	基本セット(丸ベース)×2 システム伸縮手すり固定セット		
		90~120cm	BPE-H51-912	00254-000176			
H型 伸縮曲げセット (丸ベース)	H型 伸縮曲げセット (丸ベース)	60~90cm	BPE-H61-609	00254-000179	基本セット(丸ベース)×2 システム伸縮曲げセット		
		90~120cm	BPE-H61-912	00254-000180			

ベスポジ-e・ベスポジ 共通オプション ※TAISコードは基本セットと合わせてご利用の際のTAISコードになります。

ウェーブ型手すりロング



BPE-300-40  
00254-000133

月額レンタル料	課税

ウェーブ型アーム



BP-410  
00254-000257

月額レンタル料	課税

U型アーム



BP-110  
00254-000255

月額レンタル料	課税

玄関手すり ルナアーム



ENT-180-30  
00254-000159

月額レンタル料	課税

ベスポジ-e  
ウェーブ型手すりロングセット



ベスポジ-e 基本セット  
(丸ベース)  
+  
ウェーブ型手すりロング  
でご利用の場合

BPE-S30-41  
00254-000135

月額レンタル料	課税

ベストポジションバー  
ウェーブ型アームセット



ベストポジションバー  
基本セット  
+  
ウェーブ型アーム  
でご利用の場合

NBP-S-100  
00254-000030

月額レンタル料	課税

ベストポジションバー  
U型アームセット



ベストポジションバー  
基本セット  
+  
U型アーム  
でご利用の場合

NBP-S-110  
00254-000031

月額レンタル料	課税

ベストポジションバー  
玄関用アームセット



ベストポジションバー  
基本セット  
+  
玄関手すり ルナアーム  
でご利用の場合

NBP-E-100  
00254-000044

月額レンタル料	課税



たちあっぷ (矢崎化工)

- 手すり太さ:φ32 ●高さ調節:5cm間隔3段階 ●ベース高さ:1.3cm



CKA-01

- 寸法:高さ70~80cm
- ベース:50×60cm
- 手すり間口:33.8cm
- 重量:11.7kg

00055-000071  
00055-000075(とまるくん付)

月額レンタル料	課税
---------	----

CKA-02

- 寸法:高さ70~80cm
- ベース:50×90cm
- 手すり間口:33.8cm
- 重量:15.5kg

00055-000072  
00055-000076(とまるくん付)

月額レンタル料	課税
---------	----

CKA-03

- 寸法:高さ70~80cm
- ベース:50×90cm
- 手すり間口:26.5×35.2×26.5cm
- 重量:15.4kg

00055-000073  
00055-000077(とまるくん付)

月額レンタル料	課税
---------	----

CKA-04

- 寸法:高さ70~80cm
- ベース:50×90cm
- 手すり間口:77.8cm
- 重量:16kg

00055-000074  
00055-000078(とまるくん付)

月額レンタル料	課税
---------	----

とまるくん CKA-CA/CKA-CK (矢崎化工)

- 材質:スチール(CKA01~04対応)
- ベッド下部と床面の対応寸法 CKA-CA:5.5cm~25cm CKA-CK:2.5cm~34cm



00055-000210

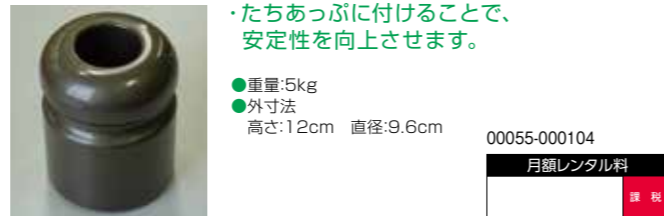
月額レンタル料	課税
---------	----

00055-000211

月額レンタル料	課税
---------	----

おもしろくん CKA-J (矢崎化工)

- たちあっぷに付けることで、安定性を向上させます。



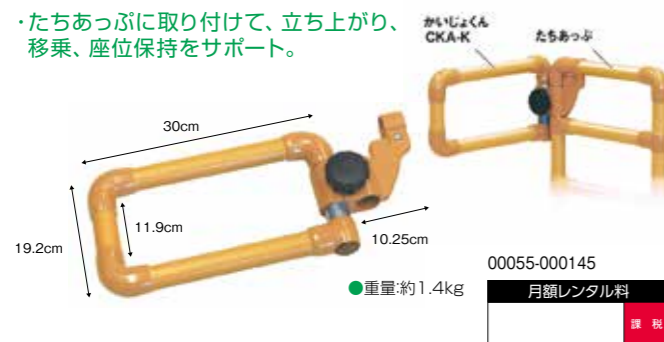
- 重量:5kg
- 外寸法:高さ:12cm 直径:9.6cm

00055-000104

月額レンタル料	課税
---------	----

かいじょくん CKA-K (矢崎化工)

- たちあっぷに取り付けて、立ち上がり、移乗、座位保持をサポート。



- 重量:約1.4kg

00055-000145

月額レンタル料	課税
---------	----

伸縮つながるくん CKE-D (矢崎化工)

- 【あがりかまち用たちあっぷ】、【たちあっぷ】を連結するオプション。最大3台まで連結可能。



- 左右角度調整
- 長さ調整
- 上下角度調整

- 重量:2kg

00055-000157

月額レンタル料	課税
---------	----

BS小桜 (シコク) NEW

- シンプルなデザインでスマートに設置。
- 奥行40cm、手すり高さ最大95cm。
- 立ちっぱなしの作業も安心。



- 重量:15.0kg
- 高さ:85~95cm (5cmピッチ 3段階調整)

New BS小桜  
40cm  
62cm

従来タイプよりコンパクトになり多様な場面で活躍します。

633-210

月額レンタル料	課税
---------	----

すりてあ (タマツ)

- 高さ:72.5~100cm (2.5cmピッチ 12段階調整)
- 最大使用者体重:100kg
- 本体フレーム・ベースプレート
- 手すり部:アルミニウム・樹脂被膜
- ※玄関・廊下・居間などで使用(水回り、浴室や屋外では使用できません)



- 重量:26kg

片手すり ST-1

00837-000011

月額レンタル料	課税
---------	----

- 重量:32kg

両手すり ST-2

00837-000012

月額レンタル料	課税
---------	----

スムーディ 屋内用 (パナソニック) NEW

- 支柱が壁寄りなので狭い廊下もらくらく設置。
- 移動だけでなく、よりかかることで支えにも。
- 支柱を真ん中に固定すれば行き帰りとも手すりをつかめる。



- 手すり高さ:70~85cm (2.5cmピッチ 7段階調整)
- ベース厚さ:1.1cm
- 重量:22kg
- 最大使用者体重:100kg

手すりは中央にも設置可能

背の高い方でも使いやすい



支柱が壁寄り、狭い廊下でも省スペース



両足が乗るひろびろベース  
60cmのベースは廊下幅にぴったり



厚さ1.1cmの薄いベースでつまづきにくい



XPN-L80801  
00980-00363

月額レンタル料	課税
---------	----

玄関

框(かまち)の昇降とその後の歩き出しをサポート



ソファ

立ち座りと歩き出しをサポート



スタンディ (パナソニック)

- 不安定になりがちな、日常生活の動作をサポート。
- 使用しない時は、折りたたむ省スペース設計です。



- 手すり高さ:70~85cm (3cmピッチ 5段階調整)
- 最大使用者体重:100kg
- 面高さ:35~50cm
- 重量:22.5kg
- ※面と手すりの高さは連動しており、別々に設定することはできません。

PN-L80401  
00980-000315

月額レンタル料	課税
---------	----

ツインディ (パナソニック)

- 左右の手すりがそれぞれ独立して調整できるため、ご利用者様の状態に合わせてお使いいただけます。



- 手すり高さ:70~85cm (3cmピッチ 6段階調整)
- 最大使用者体重:100kg ●重量:21.5kg

片側30cm幅広仕様。60度~300度まで30度ピッチで角度を調節できます。★六角レンチ利用 ※ベッド敷布団からの起き上がり移乗やベッドからポータブルトイレへの移乗にも

PN-L80101  
00980-000203

月額レンタル料	課税
---------	----

クリンディ (パナソニック) NEW

- コンパクトですっきり、つかみやすいカタチ。
- ベースがコンパクトなので置き場所が広がります。



- 手すり高さ:70~80cm (2.5cmピッチ 5段階調整)
- ベース厚さ:1.2cm
- 重量:18kg
- 最大使用者体重:100kg

PN-L80501  
00980-000326

月額レンタル料	課税
---------	----

オプション ベッド用アーム

ベースはコンパクトかつ安全性を確保



PN-L80511  
000980-000327

月額レンタル料	課税
---------	----

特殊寝台

特殊寝台付属品

床ずれ防止用具

車いす

車いす付属品

四点杖

歩行器

手すり

スロープ

移動用リフト

徘徊感知器

身長レール商品

住宅改修

特殊寝台

特殊寝台付属品

床ずれ防止用具

車いす

車いす付属品

四点杖

歩行器

手すり

スロープ

移動用リフト

徘徊感知器

身長レール商品

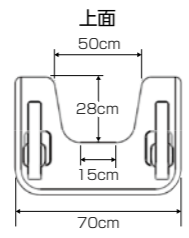
住宅改修



スムーディトイレ用 (パナソニック) **NEW**



- 置くだけで使えるベースタイプ。
- デザイン性と使いやすさを兼ねたスタイル。
- お手入れらくらく!においにくく拭くだけ。



袖リモコンにぶつからない



汚れても拭けて清潔(消臭剤入り)



スロープ形状でつまづかない



内寸

最小43cm(標準)

最大48cm(大柄)



高さ

最小55cm(小柄円背)

最大70cm(大柄)



両手すり

XPN-L80832  
00980-000431

月額レンタル料	課税
---------	----

片手すり

XPN-L80833  
00980-000432

月額レンタル料	課税
---------	----

洋式トイレ用ベストサポート手すり (シコク)

- 便器の幅に合わせてフレームを調整できるため、あらゆる大きさの便器に対応可能
- サイズ:幅620~720×奥行460mm
- 全高:560~710mm(6段階調整)
- 重量:約9kg ●フレーム:ステンレス ●ひじ掛け:天然木



ベルトで包み込み、便器全体にバランスよく固定



ワンタッチ操作で肘掛け手すり部をはねあげ(ひじ掛け固定タイプもあります。)

ひじ掛けはねあげ  
**627-010**  
01235-000008

月額レンタル料	課税
---------	----

トイレ用たちあっぷⅡ (矢崎化工)

- 安心できる座位の保持と立ち座りをサポートします!
- 取付簡単!多様な便器に対応
- 利用者に合わせて調整可能



- サイズ:最大幅68.5(無段階調整:45~60cm)×全高58・60.5・63・65.5・68cm×奥行47cm
- 重量:6.8kg
- 材質:本体:アルミ、ステンレス  
アルミレスト:発泡樹脂

CKJ-01  
00055-000130

月額レンタル料	課税
---------	----

洋式トイレ用フレームS (アロン化成)



- 持ち運びや、誤作動防止のため、ストッパー機能をリニューアル!
- ひじ掛けはねあげ式で移乗に便利。

- トイレ幅14~40cmに対応
- サイズ:全幅64×全高55~70×奥行50cm
- 重量:9kg
- 材質:スチール

はねあげR  
**533-082**  
00221-000343

月額レンタル料	課税
---------	----

ポータブルトイレ用フレーム (アロン化成)



- 背もたれ3段階・肘掛け5段階高さ調節可能。

- サイズ:全幅63×全高73~81×奥行63cm
- 重量:8.0kg

533070  
00221-000054

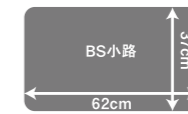
月額レンタル料	課税
---------	----

BS小路 (シコク) **NEW**



- 今まで設置が難しかった小さな玄関にもスペースを気にせず設置できます。

- 重量:15.6kg
- 高さ:80-85-90cm(5cmピッチ 3段階調整)



従来タイプより更に一回り小さくなりました。

対応する  
あがりかまちの高さ  
**0~26cm**



626-110  
01235-000250

月額レンタル料	課税
---------	----

オプション ステップ台

- 626-100 ※保険対象外
- 重量:10kg
- 高さ:10・12.5・15cm(2.5cmピッチ 3段階調整)
- 奥行:30cm
- 幅:40cm



たちあっぷ540 (矢崎化工) **NEW**



●重量:34.7kg

両手すり

CKH-01  
00055-000127

月額レンタル料	課税
---------	----

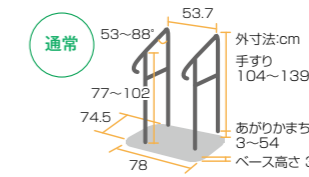


●重量:28.6kg

片手すり

CKH-02  
00055-000128

月額レンタル料	課税
---------	----



対応する  
あがりかまちの高さ  
**3~54cm**

オプション ステップ台

※保険対象外

- CKH-BH
- 重量:9.6kg
- 高さ:21, 25, 29, 33cm(4cmピッチ 4段階)

※Hステップ台は一段で使用しないでください。



CKH-BL

- 重量:6.0kg
- 高さ:9, 11, 13, 15cm(2cmピッチ 4段階)



あがりかまち用たちあっぷ (矢崎化工)



●重量:32.8kg

両手すり

CKE-01-1  
00055-000109

月額レンタル料	課税
---------	----

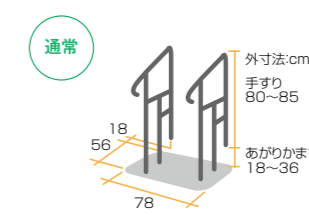


●重量:26.9kg

片手すり

CKE-02-1  
00055-000110

月額レンタル料	課税
---------	----



対応する  
あがりかまちの高さ  
**18~36cm**

オプション ステップ台

※保険対象外

- CKE-B
- 重量:6.9kg
- 高さ:12, 14, 16, 18cm(2cmピッチ 4段階)

※ステップ台はあがりかまちには使用できません。



あがりかまち用たちあっぷ (ミニ手すり使用) (矢崎化工)



●重量:31.8kg

両手すり

CKE-03  
00055-000107

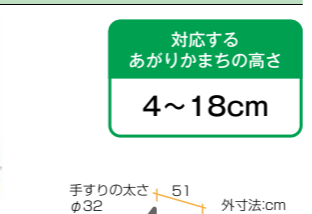
月額レンタル料	課税
---------	----

●重量:26.4kg

片手すり

CKE-04  
00055-000108

月額レンタル料	課税
---------	----



対応する  
あがりかまちの高さ  
**4~18cm**

あがりかまち用たちあっぷミニ (矢崎化工)



●重量:27.7kg

両手すり

CKG-03  
00055-000125

月額レンタル料	課税
---------	----

●重量:24.0kg

片手すり

CKG-04  
00055-000126

月額レンタル料	課税
---------	----



対応する  
あがりかまちの高さ  
**4~18cm**

※屋外での使用はできません。

特殊寝台  
特殊寝台付属品  
床ずれ防止用具  
車いす  
車いす付属品  
車いす付属品  
四点杖  
歩行器  
手すり  
スロープ  
移動用リフト  
徘徊感知器  
昇降リフト  
住宅改修

特殊寝台  
特殊寝台付属品  
床ずれ防止用具  
車いす  
車いす付属品  
四点杖  
歩行器  
手すり  
スロープ  
移動用リフト  
徘徊感知器  
昇降リフト  
住宅改修



アットグリップ AT-CRシリーズ (アロン化成) **NEW**

・新しいアットグリップは  
従来よりも少ない部材で  
設置可能な環境が増えました!



●構成ユニット

ベースプレートN	ベースプレートS	曲げ支柱	先端支柱	中間支柱	支柱	手すりE800	手すりE1050	手すりE1400
80cm 15.7kg 530-000	94cm 10.8kg 530-001	手すり高さ 75~90cm 3.7kg 530-002	手すり高さ 75~90cm 2.2kg 530-003	手すり高さ 75~90cm 2.0kg 530-004	手すり高さ 75~90cm 3.4kg 530-005	65~80cm 0.9kg 530-006	80~105cm 1.2kg 530-007	105~140cm 1.6kg 530-008

●片手すり

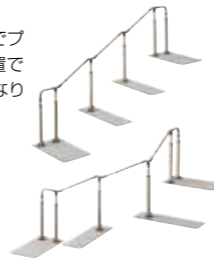
ラインナップ/商品寸法図	ベースタイプ	製品名称	使用手すり	対応段差(cm)	全長(cm)	TAISコード	月額レンタル料	課税
単体タイプ	N	AT-CR-240	無し	無し	45	00221-000631		
標準タイプ	N2	AT-CR-E800-N2	E800	30	135~150	00221-000633		
		AT-CR-E1050-N2	E1050	45	150~175	00221-000635		
		AT-CR-E1400-N2	E1400	60	175~210	00221-000637		
階段タイプ	S-N	AT-CR-E800-S-N	E800	30	115~130	00221-000639		
		AT-CR-E1050-S-N	E1050	45	130~155	00221-000641		
3枚プレートタイプ	N-S-N	AT-CR-E1600-N-S-N	E800×2	60	200~230	00221-000645		
		AT-CR-E1850-N-S-N	E800 E1050	75	215~255	00221-000647		
		AT-CR-E2200-N-S-N	E800 E1400	90	240~290	00221-000649		
		AT-CR-E2100-N-S-N	E1050×2	90	230~280	00221-000651		
		AT-CR-E2450-N-S-N	E1050 E1400	105	255~315	00221-000653		
		AT-CR-E2800-N-S-N	E1400×2	120	280~350	00221-000655		
3枚プレートタイプ	S2-N	AT-CR-E1600-S2-N	E800×2	60	180~210	00221-000657		
		AT-CR-E1850-S2-N	E800 E1050	75	195~235	00221-000659		
		AT-CR-E2200-S2-N	E800 E1400	90	220~270	00221-000661		
		AT-CR-E2100-S2-N	E1050×2	90	210~260	00221-000663		
		AT-CR-E2450-S2-N	E1050 E1400	105	235~295	00221-000665		
		AT-CR-E2800-S2-N	E1400×2	120	260~330	00221-000667		
4枚プレートタイプ	N-S2-N	AT-CR-E2400-N-S2-N	E800×3	90	265~310	00221-000669		
		AT-CR-E2650-N-S2-N	E800×2 E1050	105	280~335	00221-000671		
		AT-CR-E3000-N-S2-N	E800×2 E1400	120	305~370	00221-000673		
		AT-CR-E2900-N-S2-N	E800 E1050×2	120	295~360	00221-000675		
		AT-CR-E3250-N-S2-N	E800 E1050 E1400	135	320~395	00221-000677		
		AT-CR-E3600-N-S2-N	E800 E1400×2	150	345~430	00221-000679		
		AT-CR-E3150-N-S2-N	E1050×3	135	310~385	00221-000681		
		AT-CR-E3500-N-S2-N	E1050×2 E1400	150	335~420	00221-000683		
		AT-CR-E3850-N-S2-N	E1050 E1400×2	165	360~455	00221-000685		
		AT-CR-E4200-N-S2-N	E1400×3	180	385~490	00221-000687		

※上記とは異なる組み合わせでのご利用は禁止しております。

※在庫対応、廃番品も含まれておりますので予めご了承ください。  
※お客様によって自己負担額が異なりますので、市町村より発行されます介護保険負担割合証をご確認ください。

組み合わせ部材が増えて  
設置可能な場所も増えました

最大4枚までプレートを設置できるようにしました。



2枚プレートでもし字に設置が可能になりました。

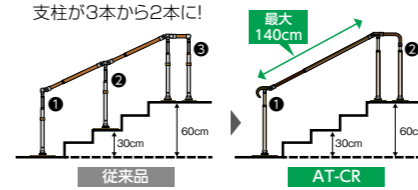


プレートの中央にも支柱を取り付けることができました。



最大140cmの伸縮手すり  
構成部材の削減

140cm手すりを使用することで  
支柱が3本から2本に!



プレートのガタツキを防止する  
ゴム付きアジャスター



ゴム付きアジャスターでアジャスターの調節はプレートの上から行えます。ガタツキを防止できるようになりました。

手にしっかりフィット  
握りやすい楕円形状の手すり

細手すり 太手すり



付着したウイルスを減少させる  
抗ウイルス加工の手すり

軒先や玄関周りのレンタル手すりです初採用!SIAA抗ウイルス加工準拠、軒先や玄関周りで少量の雨や太陽光が当たっても効果を発揮します。表面を掃除しても効果は持続します。



手すり高さは75~90cm  
7段階調節ができるようになりました



雨の日でも滑りにくい  
ベースプレート



●両手すり ※使用手すり本数は全て×2となります。

ラインナップ/商品寸法図	ベースタイプ	製品名称	使用手すり	対応段差(cm)	全長(cm)	TAISコード	月額レンタル料	課税
単体タイプ	N	AT-CR-240T	無し	無し	45	00221-000632		
標準タイプ	N2	AT-CR-E800T-N2	E800	30	135~150	00221-000634		
		AT-CR-E1050T-N2	E1050	45	150~175	00221-000636		
		AT-CR-E1400T-N2	E1400	60	175~210	00221-000638		
階段タイプ	S-N	AT-CR-E800T-S-N	E800	30	115~130	00221-000640		
		AT-CR-E1050T-S-N	E1050	45	130~155	00221-000642		
3枚プレートタイプ	N-S-N	AT-CR-E1600T-N-S-N	E800×2	60	200~230	00221-000646		
		AT-CR-E1850T-N-S-N	E800 E1050	75	215~255	00221-000648		
		AT-CR-E2200T-N-S-N	E800 E1400	90	240~290	00221-000650		
		AT-CR-E2100T-N-S-N	E1050×2	90	230~280	00221-000652		
		AT-CR-E2450T-N-S-N	E1050 E1400	105	255~315	00221-000654		
		AT-CR-E2800T-N-S-N	E1400×2	120	280~350	00221-000656		
3枚プレートタイプ	S2-N	AT-CR-E1600T-S2-N	E800×2	60	180~210	00221-000658		
		AT-CR-E1850T-S2-N	E800 E1050	75	195~235	00221-000660		
		AT-CR-E2200T-S2-N	E800 E1400	90	220~270	00221-000662		
		AT-CR-E2100T-S2-N	E1050×2	90	210~260	00221-000664		
		AT-CR-E2450T-S2-N	E1050 E1400	105	235~295	00221-000666		
		AT-CR-E2800T-S2-N	E1400×2	120	260~330	00221-000668		
4枚プレートタイプ	N-S2-N	AT-CR-E2400T-N-S2-N	E800×3	90	265~310	00221-000670		
		AT-CR-E2650T-N-S2-N	E800×2 E1050	105	280~335	00221-000672		
		AT-CR-E3000T-N-S2-N	E800×2 E1400	120	305~370	00221-000674		
		AT-CR-E2900T-N-S2-N	E800 E1050×2	120	295~360	00221-000676		
		AT-CR-E3250T-N-S2-N	E800 E1050 E1400	135	320~395	00221-000678		
		AT-CR-E3600T-N-S2-N	E800 E1400×2	150	345~430	00221-000680		
		AT-CR-E3150T-N-S2-N	E1050×3	135	310~385	00221-000682		
		AT-CR-E3500T-N-S2-N	E1050×2 E1400	150	335~420	00221-000684		
		AT-CR-E3850T-N-S2-N	E1050 E1400×2	165	360~455	00221-000686		
		AT-CR-E4200T-N-S2-N	E1400×3	180	385~490	00221-000688		

※上記とは異なる組み合わせでのご利用は禁止しております。



歩行サポート手すりスムーディ (パナソニック)

・さまざまなシーンに広く対応できます!  
・にぎれば分かる、安定感。置けなかったあの人に、スムーディ。

### 伸縮タイプ

手すりの長さを左右5cmずつ調整できる  
**握り形状が変化することなく、左右で5cmずつ伸縮**

+5cm +5cm

しっかり握れる手すりφ35mm

**Point 1**  
握り形状が変化しない伸縮

**Point 2**  
設置の対応力UP

調整の無理な設置もなくなります。

### やさしい端部

つかみやすく、袖口が引っかかりにくいです。

### 支柱中央固定

支柱はベースの中央にも固定できるから、行きも帰りも健側で支えます。

### フレキシブルジョイント

上下左右を調整して置けます 上下左右 45度

●構成ユニット

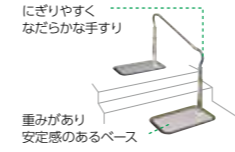
①標準ベース	②ステップベース	③端支柱	④連結支柱	⑤手すり980	⑥手すり630	⑦手すり980伸縮	⑧手すり630伸縮
厚さ1.3cm 45cm x 80cm 15.0kg PN-L80601	厚さ1.3cm 30cm x 96cm 11.6kg PN-L80602	手すり高さ 70~85cm 2.4kg PN-L80603	手すり高さ 70~85cm 2.3kg PN-L80604	98cm 1.3kg PN-L80605	63cm 1.0kg PN-L80606	93~103cm 1.8kg PN-L80610	58~68cm 1.3kg PN-L80611

●片手すり

外觀	タイプ	品番	使用手すり	高さ(段)目安	手すり全長(cm)	TAISコード	月額レンタル料	課税
	標準	XPN-L80601	980	3段 (45cm)	135	00980-000334		
		XPN-L80611	伸縮980	3段 (45cm)	130~140	00980-000345		
	ステップ	XPN-L80603	630	2段 (30cm)	100	00980-000336		
		XPN-L80613	伸縮630	2段 (30cm)	95~105	00980-000347		
	ステップ980	XPN-L80621	980	3段 (45cm)	135	00980-000355		
		XPN-L80625	伸縮980	3段 (45cm)	130~140	00980-000359		
	ロング1700	XPN-L80623	630	4段 (60cm)	170	00980-000357		
		XPN-L80627	伸縮630	4段 (60cm)	160~180	00980-000361		
	ロング2050	XPN-L80605	980 630	5段 (75cm)	205	00980-000338		
		XPN-L80615	伸縮980 伸縮630	5段 (75cm)	195~215	00980-000349		
	ロング2400	XPN-L80607	980×2	6段 (90cm)	240	00980-000340		
		XPN-L80617	伸縮980×2	6段 (90cm)	230~250	00980-000351		
	ロング3460	XPN-L80609	980×3	9段 (135cm)	346	00980-000342		
		XPN-L80619	伸縮980×3	9段 (135cm)	331~361	00980-000353		

標準タイプ 玄関先の段差におすすめ

端から端までつかみやすいので、手すりから手を離すことなく安心して移動できます。



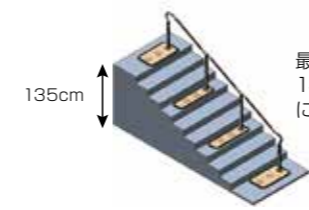
ステップタイプ 階段の踏面(ふみづら)に付ける

玄関先がすぐに公道のお家や、門扉があるお家にも設置できます。



ロングタイプ (1700/2050/2400/3460) 玄関先の長いアプローチ、段数の多い場所にも

玄関先に車庫のある家や階段が長いお家にも設置できます。



最大段差 135cm (9段相当) にも置けます。



標準ベースとステップベースの入れ替えが可能です

設置される段差に合わせて同じタイプのベース部分の置き換えができます。  
※標準ベース・ステップベースの使用個数を変更することはできません。

標準タイプ	ステップタイプ	ステップ980タイプ	ロング1700タイプ	ロング2050タイプ	ロング2400タイプ	ロング3460タイプ
98cm	63cm	98cm	63cm 63cm	63cm 98cm	98cm 98cm	98cm 98cm 98cm

●標準ベース ●ステップベース ●手すり980 ●手すり630

●両手すり

外觀	タイプ	品番	使用手すり	高さ(段)目安	手すり全長(cm)	TAISコード	月額レンタル料	課税
	標準	XPN-L80602	980	3段 (45cm)	135	00980-000335		
		XPN-L80612	伸縮980	3段 (45cm)	130~140	00980-000346		
	ステップ	XPN-L80604	630	2段 (30cm)	100	00980-000337		
		XPN-L80614	伸縮630	2段 (30cm)	95~105	00980-000348		
	ステップ980	XPN-L80622	980	3段 (45cm)	135	00980-000356		
		XPN-L80626	伸縮980	3段 (45cm)	130~140	00980-000360		
	ロング1700	XPN-L80624	630	4段 (60cm)	170	00980-000358		
		XPN-L80628	伸縮630	4段 (60cm)	160~180	00980-000362		
	ロング2050	XPN-L80606	980 630	5段 (75cm)	205	00980-000339		
		XPN-L80616	伸縮980 伸縮630	5段 (75cm)	195~215	00980-000350		
	ロング2400	XPN-L80608	980×2	6段 (90cm)	240	00980-000341		
		XPN-L80618	伸縮980×2	6段 (90cm)	230~250	00980-000352		
	ロング3460	XPN-L80610	980×3	9段 (135cm)	346	00980-000343		
		XPN-L80620	伸縮980×3	9段 (135cm)	331~361	00980-000354		



## スロープの選び方



- 自力走行(傾斜角5°)段差**  
車椅子ではほぼ自走できる傾斜
- 介助有り(傾斜角10°)段差**  
介助して車椅子を走行する場合の基本となる傾斜
- 最大適応(傾斜角15°)段差**  
これ以上の傾斜では危険ですのご利用はおやめください

段差の約12倍の長さのスロープ

段差の約6倍の長さのスロープ

段差の約4倍の長さのスロープ

※車椅子の種類やご利用者、介助者によって適用範囲は変化します。上の表は目安としてお使いください。

## ダイヤスロープ (シンエイテクノ)

・室内間のかまちや、ちょっとした段差にご利用いただけます。



- クッション性があり、車いすの走行時には車輪の振動を吸収します。
- 両端がつまづきにくい傾斜設計
- すべり止め効果が高いゴム製で表面はダイヤカット形状

## ダイヤスロープ早見表

※全サイズ幅76cm

型式	高さ (cm)	奥行 (cm)	有効幅 (cm)	勾配 (度数)	溝 (本数)	重量 (g)	TAISコード	月額レンタル料	課税
DS76-15	1.5	5.5	71	14	1	420	01115-000005		
DS76-20	2.0	7.5	69	14	2	670	01115-000006		
DS76-25	2.5	9.5	67	14	3	950	01115-000007		
DS76-30	3.0	11.5	65	14	4	1,300	01115-000008		
DS76-35	3.5	13.5	68	14	5	1,580	01115-000009		
DS76-40	4.0	15.5	66	14	6	1,880	01115-000010		
DS76-45	4.5	17.5	64	14	7	2,350	01115-000011		
DS76-50	5.0	20.0	62	14	8	2,870	01115-000012		
DS76-55	5.5	20.0	62	15.5	8	3,400	01115-000016		
DS76-60	6.0	20.0	62	17	8	3,550	01115-000017		
DS76-65	6.5	20.0	62	18.5	8	4,000	01115-000031		
DS76-70	7.0	27.3	66	14	11	5,000	01115-000032		
DS76-75	7.5	27.3	66	15.1	11	5,400	01115-000033		
DS76-80	8.0	27.3	66	16.1	11	5,600	01115-000034		
DS76-85	8.5	27.3	66	17.1	11	6,000	01115-000035		
DS76-90	9.0	35.4	66	14	15	8,000	01115-000036		
DS76-95	9.5	35.4	66	14.8	15	8,400	01115-000037		
DS76-100	10.0	35.4	66	15.6	15	8,600	01115-000038		

## ダンスロープ ライト (ダンロップホームプロダクツ)



・カーボンファイバー採用により軽量化を実現。

サイズ	●サイズ:幅78.5cm ●重量	型番	月額レンタル料	課税
85cm	●重量:4.0kg	N-85B 00532-000035		
125cm	●重量:6.0kg	R-125E 00532-000034		
165cm	●重量:7.5kg	R-165E 00532-000033		
205cm	●重量:9.5kg	R-205E 00532-000032		
255cm	●重量:13.5kg	R-255E 00532-000031		

## ダンスロープライト適用段差早見表

型番	タイプ	幅 (cm)	自力走行(傾斜角5°) 段差 (cm)	介助者あり(傾斜角10°) 段差 (cm)	最大適応(傾斜角15°) 段差 (cm)	TAISコード	月額レンタル料	課税
N-85B	2つ折	78.5	7	15	20	00532-000035		
R-125E	2つ折	78.5	11	22	30	00532-000034		
R-165E	2つ折	78.5	14	29	40	00532-000033		
R-205E	2つ折	78.5	18	36	50	00532-000032		
R-255E	2つ折	78.5	22	44	60	00532-000031		

## テレスコピックスロープ (バシフィックサプライ)




・滑りにくい表面加工により、砂や雪に対してもグリップ力を維持。  
・スライド式で使用場面により長さを調整できます。エンドラバーがついているので、使用中に滑らず、衝撃を吸収。

サイズ	●使用範囲: ●重量	●使用範囲: ●重量	●使用範囲: ●重量	型番	月額レンタル料	課税
100cm	●使用範囲:67.7~100cm ●重量:1本 4.3kg	●使用範囲:117.7~200cm ●重量:1本 7.2kg	●使用範囲:167.7~300cm ●重量:1本 10.1kg	1840 01087-000040		
200cm	●耐荷重:350kg	●耐荷重:350kg	●耐荷重:200kg	1842 01087-000042		
300cm				1844 01087-000044		

## テレスコピックスロープ適用段差早見表

型番	タイプ	幅 (cm)	自力走行(傾斜角5°) 段差 (cm)	介助者あり(傾斜角10°) 段差 (cm)	最大適応(傾斜角15°) 段差 (cm)	TAISコード	月額レンタル料	課税
1840	2本組	—	6~9	12~18	17~25	01087-000040		
1842	2本組	—	9~18	18~35	25~50	01087-000042		
1844	2本組	—	16~25	30~47	41~63	01087-000044		

ケアスロープ (ケアメディックス)



ケアスロープJ (ケアメディックス)



ケアスロープ適用段差早見表

型番	重量(kg)	全長(cm)	幅(cm)	自力走行(傾斜角5°) 段差(cm)	介助者あり(傾斜角10°) 段差(cm)	最大適応(傾斜角15°) 段差(cm)	TAISコード	月額レンタル料	課税
CS-65	3	65	70	5	11	15	00093-000015		
CS-100	5	100	70	8	17	24	00093-000016		
CS-120	6	120	70	10	20	30	00093-000017		
CS-150	8	150	70	13	25	37	00093-000018		
CS-175	9	175	70	15	30	43	00093-000019		
CS-200	10	200	70	17	34	50	00093-000020		
CS-240C	12	240	70	20	41	60	00093-000021		

ケアスロープJ 専用ジョイント早見表

※ケアスロープ150cm以上の商品同士の組み合わせでの使用となります。

品名	長さ(cm)	型番	重量(Kg)	全長(cm)	上端スロープ	下端スロープ	自走段差推奨値	介助段差推奨値	TAISコード	月額レンタル料	課税
ケアスロープJ	300	CSJ-300	28	313	RCS-150	RCS-150	-	38cm未満	00093-000022		
	325	CSJ-325	29	338	RCS-175	RCS-150	-	38cm未満	00093-000023		
					RCS-150	RCS-175	-	41cm未満			
	350	CSJ-350	30	363	RCS-200	RCS-150	-	38cm未満	00093-000024		
					RCS-150	RCS-200	-	44cm未満			
	350	CSJ-350W	30	363	RCS-175	RCS-175	-	41cm未満	00093-000044		
	375	CSJ-375	31	388	RCS-200	RCS-175	-	41cm未満	00093-000045		
					RCS-175	RCS-200	-	44cm未満			
	390	CSJ-390	32	403	RCS-240C	RCS-150	-	38cm未満	00093-000025		
					RCS-150	RCS-240C	-	50cm未満			
	400	CSJ-400	32	413	RCS-200	RCS-200	-	44cm未満	00093-000048		
	415	CSJ-415	33	428	RCS-240C	RCS-175	-	41cm未満	00093-000046		
RCS-175					RCS-240C	-	50cm未満				
440	CSJ-440	34	453	RCS-240C	RCS-200	-	44cm未満	00093-000049			
				RCS-200	RCS-240C	-	50cm未満				
480	CSJ-480	36	493	RCS-240C	RCS-240C	-	50cm未満	00093-000051			

ケアスロープJ 専用ジョイント台 CS-J (ケアメディックス)



- 業界初！連結式スロープ。
- ケアスロープJとは  
ケアスロープ2台、ジョイント台1台を組み合わせた  
車いす用の長尺スロープです。
- スロープ2台を専用ジョイント台に組み合わせる事で  
高段差に対応できます。
- 3つのパーツに分割できるので運搬が容易です。
- 設置場所に応じて脚部の高さ調整ができます。  
(アジャスターにより5cmの微調整が可能)
- 組み合わせにより80cmの段差も解消できます。
- 最長で約5m70cmの長尺スロープになります。
- 各種パーツも取り揃えており簡単にメンテナンスができます。

特殊寝台  
特殊寝台付属品  
床ずれ防止用具  
車いす  
車いす付属品  
四点杖  
歩行器  
手すり  
スロープ  
移動用リフト  
徘徊感知器  
自費レンタル商品  
住宅改修

特殊寝台  
特殊寝台付属品  
床ずれ防止用具  
車いす  
車いす付属品  
四点杖  
歩行器  
手すり  
スロープ  
移動用リフト  
徘徊感知器  
自費レンタル商品  
住宅改修



独立宣言リクライニング (コムラ製作所)



**操作スイッチ**  
手元スイッチで操作は簡単  
肘掛け横のスイッチを軽く押している間、ゆるやかに上下動し、腰・ひざに負担をかけずに立ち座りができます。

- ・水平・傾斜切替可能。
- ・リクライニング仕様。
- ・チルト機構。

- 寸法:幅66×奥101.5×高さ95.5cm
- 重量:45kg
- 耐荷重:100kg(座面)
- ストローク:41.5cm

DSREC  
00088-000015

月額レンタル料	
課税	

独立宣言ツイスト (コムラ製作所)



- ・上下動に加え、左右に回転。

- 寸法:幅64.5×奥82.5×高さ94cm
- 重量:46kg
- 耐荷重:80kg(座面)
- 座面高さ:16cm~57cm

DSTR  
00088-000014

月額レンタル料	
課税	

独立宣言 レスキュー (コムラ製作所)



- ・座板が低いから、床からの乗り降りがラク。

- 寸法:幅61×奥82.5×高さ95cm
- 重量:42kg
- 耐荷重:85kg(座面)
- ストローク:50cm

DSRR  
00088-000010

月額レンタル料	
課税	

アシストチェア らくっと-1 (イトークレビオ)



- ・起立時に座面が傾斜して立ち上がりやすい姿勢に。

- 寸法:幅61×奥80×高さ83cm
- 重量:27kg
- 耐荷重:100kg(座面)
- 座面高さ:17.5cm~41cm

RC01-SB  
00815-000004

月額レンタル料	
課税	

TOTOバスリフト (TOTO)



- ・浴槽での立ち座りを安全にサポート。

リモコン操作により、シート部分が電動で昇降。ご家族の入浴時には簡単に取り外しが可能です。

- 重量:19kg
- サイズ:64.5~76×57.5×15cm
- 許容重量:100kg

EWB101  
EWB101RR

00187-000111

月額レンタル料	
課税	

アームレスト付浴槽の場合乗越キットが必要です。

乗越キット  
EWBP100S  
4940577034465 (JAN)  
「介護保険対象外」

月額レンタル料

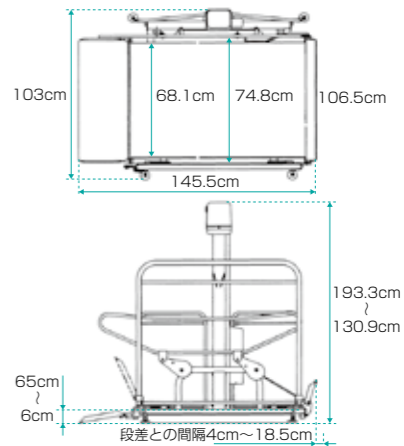
課税	
----	--

車椅子用電動昇降機 (いづら)



- ・平坦な場所があれば設置工事不要です。

- スロープ寸法
- ・全長(スロープを下げた状態):142.2cm
- ・全幅:99cm
- ・全高:130.8~193.8cm
- ・昇降範囲:6~65cm
- ・重量:85kg
- ・耐荷重:150kg
- ・電源:AC100V
- ・消費電力:130W



UD-310

00084-000067

月額レンタル料	
課税	

特殊寝台  
特殊寝台付属品  
床ずれ防止用具  
車いす  
車いす付属品  
四点杖  
歩行器  
手すり  
スロープ  
移動用リフト  
徘徊感知器  
昇降センサー  
住宅改修

特殊寝台  
特殊寝台付属品  
床ずれ防止用具  
車いす  
車いす付属品  
四点杖  
歩行器  
手すり  
スロープ  
移動用リフト  
徘徊感知器  
昇降センサー  
住宅改修

# 徘徊感知器

サービスコード：認知症老人徘徊感知機器 介護給付/171011 予防給付/671011

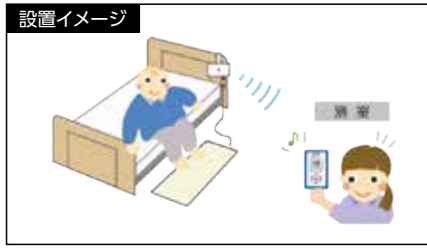
※当社在庫状況により家族コール2A・2B・2Cで対応させていただきます。

## 家族コール3A・スマート

(テクノスジャパン)

抗菌 防滴

・床センサーに足を置くと、スマートKでお知らせします。



- 床センサー  
●型式:MSK-1  
●サイズ:100×50×0.3cm  
●ケーブル:約2.4m  
●重量:約1500g  
●材質:PVC
- スマートK  
●型式:HRSMK-1
- コンソール  
●型式:HTHK-1



HKSM-3A  
00318-000150

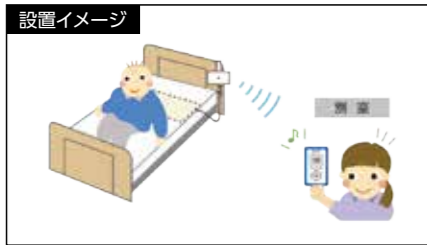
月額レンタル料
課税

## 家族コール3B・スマート

(テクノスジャパン)

抗菌 防滴

・起き上がると、スマートKでお知らせします。



- ベッドセンサーK  
●型式:BSDK-1  
●サイズ:80×25×0.6cm  
●ケーブル:約2.4m  
●材質:PVC  
●色:アイボリー
- スマートK  
●型式:HRSMK-1
- コンソール  
●型式:HTHK-1

HKSM-3B  
00318-000151

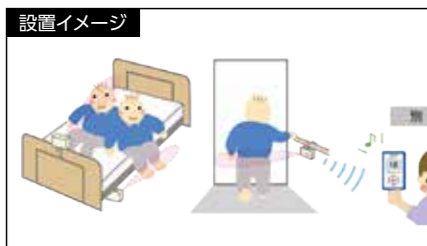
月額レンタル料
課税

## 家族コール3C・スマート

(テクノスジャパン)

赤外線

・照射範囲に入ると、スマートKでお知らせします。



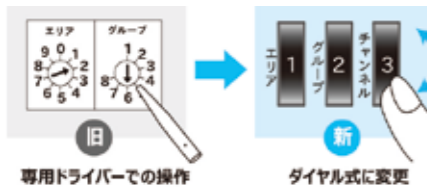
- 超音波・赤外線センサーK  
●型式:UISK-1  
●サイズ:11×7×3.5cm  
●材質:ABS樹脂  
●色:グレー  
●到達距離:約80~100m(見通し)  
●送信出力:特定小電力(10mw)  
●周波数:429MHz帯の1波  
●ペアリング:設定可能  
●エリアグループ:10エリア10グループ  
●設定可能センサー  
①赤外線モーションセンサー  
②超音波センサー  
●検知範囲:0.5・1・1.5m(最大約1.8m)  
●検知時間:0.5・1・2秒
- 取り付け:自在クランチでパイプ板に取り付け可  
●マグタッチで金属面に取り付け可  
●電源:006P 9V アルカリ電池または AC100V(ACアダプタ付き)  
※電池消耗警報ランプ付き  
●チャンネル:10チャンネル設定可能
- スマートK  
●型式:HRSMK-1

HKSM-3C  
00318-000152

月額レンタル料
課税

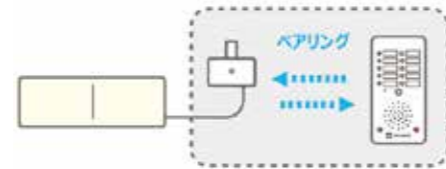
### ポイント

「エリア・グループ」設定のしやすさUP



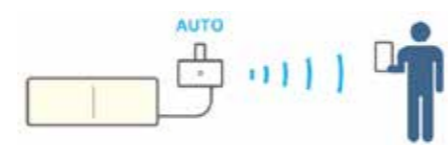
送信機と受信機それぞれの「エリア」「グループ」の数字を合わせることで知らせる方法です。100通りの組み合わせで別の機器との混信を防止できる機能です。

ペアリング機能



「エリア・グループ設定」より簡単な設定方法です。送信機と受信機のペアリングスイッチを押して、センサーを一度動作させるだけで設定できます。もちろん、混信はありません。

テスト送信機能!



センサーで反応したときに確実に受信機が鳴ることを確かめるには、今まではセンターを作動させると、遠くで受信機を確認する人の2人が必要でした。「テスト送信機能」を使えばこの作業が1人でできます。

# 自費レンタル商品

※在庫対応、廃番品も含まれておりますので予めご了承ください。  
※お客様によって自己負担額が異なりますので、市町村より発行されます介護保険負担割合証をご確認ください。

## 吸引器ミニック S-II

(新鋭工業)

- ・シングルヘッドポンプ搭載のスタンダード吸引器です。
- ・パワーアップして、さらに使い易さが向上しました。

- 寸法:全幅39.5×奥15.7×高さ27.4cm
- 重量:約5.0kg
- 最大吸引圧力:-85kPa
- 排気流量:通常20L/min
- 吸引瓶容量:1400mL
- 消費電力:90VA



MS2-1400

月額レンタル料
課税

## 吸引器ミニック W-II

(新鋭工業)

- ・全国の病院・介護施設で納入されている最も信頼のある吸引器です。
- ・強力な吸引力を生むダブルヘッドポンプ搭載のハイパワー吸引器です。痰・鼻水の吸引に最適です。

- 寸法:全幅39.5×奥15.7×高さ27.4cm
- 重量:約5.4kg
- 最大吸引圧力:-85kPa
- 排気流量:30L/min
- 吸引瓶容量:1400mL
- 消費電力:90VA



MW2-1400

月額レンタル料
課税



二重の安全構造



取り外しやすいパッキン



大きなフロート



吸引チューブを本体に収納可能

## 吸引器 部品

※吸引器レンタルの場合、下記部品購入が必要となります。

■1400ml プラ吸引瓶 D7302-MS2




定価
¥5,400 課税

■吸引カテーテルMT 20本入

在宅医療・クリニックで使いやすい20本入の滅菌済吸引カテーテルです。

●12Fr (外径約4mm)



定価
¥1,580 課税

■7×11 吸引チューブアダプター付 2m E7109-MMC

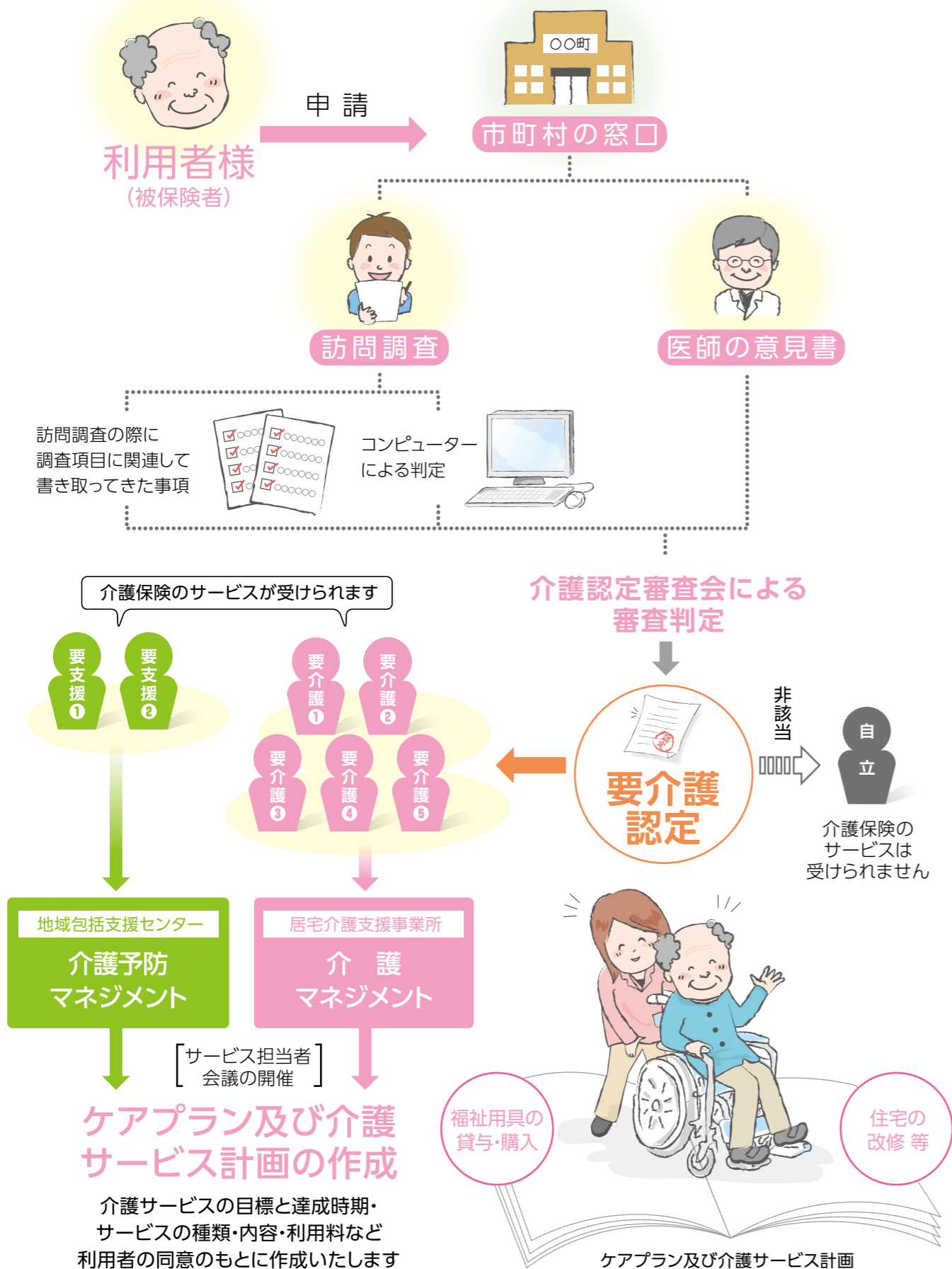


定価
¥1,700 課税

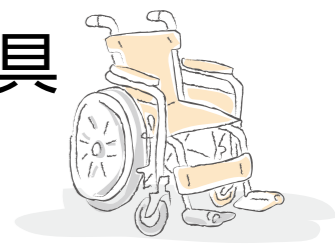
※購入品ご使用後はお客様にて廃棄をお願い致します。  
※吸引器の取り扱いには管理医療器販売・賃貸業の資格が必要になります。



# 介護保険制度の流れ



# 介護保険の対象となる福祉用具



## レンタルで利用できる介護保険対象福祉用具

- |             |   |
|-------------|---|
| 1 車いす       | 自走用標準型車いす、普通車電動車いす又は介助用標準型車いすに限る。   |
| 2 車いす付属品    | クッション、電動補助装置等であって、車いすと一体的に使用されるものに限る。   |
| 3 特殊寝台      | サイドレールが取り付けられているもの又は取り付けることが可能なものであって、次に掲げる機能のいずれかを有するもの<br>①背部又は脚部の傾斜角度が調整できる機能<br>②床板の高さが無段階に調整できる機能  |
| 4 特殊寝台付属品   | マットレス、サイドレール等であって、特殊寝台と一体的に使用されるものに限る。  |
| 5 床ずれ予防用具   | 次のいずれかに該当するものに限る。<br>①送風装置又は空気圧調整装置を備えた空気マット<br>②水等によって減圧による体圧分散効果をもつ全身用のマット  |
| 6 体位変換器     | 空気パッド等を身体の下に挿入することにより、居宅要介護者等の体位を容易に変換できる機能を有するものに限る。体位の保持のみを目的とするものを除く。  |
| 7 手すり       | 取り付けに際し工事を伴わないものに限る。  |
| 8 スロープ      | 段差解消のためのものであって、取り付けに際し工事を伴わないものに限る。   |
| 9 歩行器       | 歩行が困難な者の歩行機能を補う機能を有し、移動時に体重を支える構造を有するものであって、次のいずれかに該当するものに限る。<br>①二輪、三輪、四輪のものにあっては、体の前及び左右を囲む把手等を有するもの<br>②四脚を有するものにあっては、上肢で保持して移動させることが可能なもの |
| 10 歩行補助器・つえ | 松葉づえ、カナディアン・クラッチ、ロフストランド・クラッチ及び多点杖に限る。  |
| 11 徘徊感知機器   | 認知症の方が屋外へ出ようとした時等、センサーにより感知し、家族、隣人等へ通報するもの  |
| 12 移動用リフト   | 床走行式、固定式又は据置式であり、かつ、身体を吊り上げ又は体重を支える構造を有するものであって、その構造により、自力での移動が困難な者の寝台と車いすとの間等の移動を補助する機能を有するもの（取り付けに住宅の改修を伴うものを除く。）                           |
| 13 自動排泄処理装置 | 尿と便が自動的に吸引でき、洗浄機能を有するもの<br>※他人が使用したものを再利用することに心理的抵抗感がある部分は引き続き購入とする。  |

# 🌸 レンタルシステムの流れ



# 🌸 レンタル料について

レンタルは、最低1ヶ月単位でご利用いただけます。従って、表示されたレンタル料は1ヶ月のご利用金額です。  
※ご利用金額は、月初めから月末までを1ヶ月単位としてご請求いたします。

レンタル開始月のレンタル料		レンタル終了月のレンタル料	
レンタル開始日がその月の15日以前	1ヶ月分の全額	解約日がその月の15日以前	1ヶ月分の半額
レンタル開始日がその月の16日以降	1ヶ月分の半額	解約日がその月の16日以降	1ヶ月分の全額

介護保険で認定されている場合、御自身で御支払いいただくレンタル料(利用者負担金額)は、**レンタル料の1割又は2割、又は3割**です。  
(例) 1ヶ月15,000円のレンタル料の場合、利用者負担額は、1割の場合1,500円、2割の場合3,000円、3割の場合4,500円です。  
※負担割合については介護保険負担割合証にてご確認ください。

搬入・搬出料は、レンタル料に含まれております。  
(場合によっては、別途料金がかかることがあります。詳しくは、専門相談員がご説明させていただきます。)

介護保険で認定されていない場合、介護保険適用外になった場合は、**レンタル料全額がお客様負担**となります。

# 🌸 徹底した品質管理と信頼のメンテナンスフロー

安心・安全の福祉用具をお届けするため、最新の殺菌・消毒システムを完備。また、より多くのニーズにお応えし、行き届いた衛生管理のもと商品の発送も行ってまいります。









お問い合わせください。